

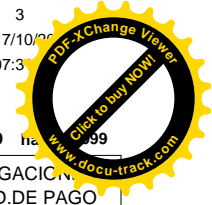
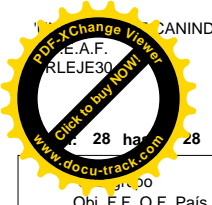
**LISTADO DE EJECUCION PRESUPUESTARIA POR EL OBJETO DEL GASTO
 SOBRE MOVIMIENTOS DESDE EL 01/01/2018 AL 30/09/2018**

Nivel de Impresión: 7

28 hasta: 28 Entidad: 8 hasta: 8 Tipo: 0 hasta: 9 Programa: 0 hasta: 999 SubProg.: 0 hasta: 99 Proyecto: 0 hasta: 99 Objeto: 0 hasta: 999 Fuente: 0 hasta: 99 Org.Financ.: 0 hasta: 999 Dpt.: 0 hasta: 999

Obj. F.F. O.F. País Dpt.	DESCRIPCION	PRESUPUESTO VIGENTE	SALDO PREVISIONES	SALDO COMPROMISOS	OBLIGADO	SALDO PRESUPUESTARIO	PAGADO	OBLIGACION PEND.DE PAGO
28	UNIVERSIDADES NACIONALES	25.106.753.947	1.291.170.342	626.551.413	14.840.729.141	8.348.303.051	13.154.707.736	1.686.021.405
8	UNIVERSIDAD NACIONAL DE CANINDEYÚ	25.106.753.947	626.551.413	626.551.413	14.840.729.141	8.348.303.051	13.154.707.736	1.686.021.405
Tipo:	1 PROGRAMAS DE ADMINISTRACION	6.886.224.824	618.065.640	553.086.603	3.293.337.480	2.421.735.101	2.885.602.075	407.735.405
Programa:	1 ADMINISTRACIÓN GENERAL	6.886.224.824	618.065.640	553.086.603	3.293.337.480	2.421.735.101	2.885.602.075	407.735.405
100	SERVICIOS PERSONALES	3.056.883.035	0	0	1.742.159.608	1.314.723.427	1.556.451.318	185.708.290
110	REMUNERACIONES BÁSICAS	2.476.209.489	0	0	1.395.855.188	1.080.354.301	1.241.908.627	153.946.561
111	10 1 1 14 SUELDOS	1.870.062.636	0	0	1.174.592.888	695.469.748	1.045.231.027	129.361.861
112	10 1 1 14 DIETAS	36.445.200	0	0	13.826.700	22.618.500	12.290.400	1.536.300
113	10 1 1 14 GASTOS DE REPRESENTACIÓN	379.224.000	0	0	207.435.600	171.788.400	184.387.200	23.048.400
114	10 1 1 14 AGUINALDO	190.477.653	0	0	0	190.477.653	0	0
120	REMUNERACIONES TEMPORALES	27.864.448	0	0	7.774.442	20.090.006	5.882.210	1.892.232
123	10 1 1 14 REMUNERACIÓN EXTRAORDINARIA	18.484.140	0	0	5.112.599	13.371.541	3.885.655	1.226.944
123	30 1 1 14 REMUNERACIÓN EXTRAORDINARIA	445.308	0	0	0	445.308	0	0
125	10 1 1 14 REMUNERACION ADICIONAL	8.935.000	0	0	2.661.843	6.273.157	1.996.555	665.288
130	ASIGNACIONES COMPLEMENTARIAS	187.013.328	0	0	116.999.405	70.013.923	102.566.522	14.432.883
131	30 1 1 14 SUBSIDIO FAMILIAR	5.600.000	0	0	1.600.000	4.000.000	1.600.000	0
133	10 1 1 14 BONIFICACIONES Y GRATIFICACIONES	146.405.776	0	0	97.600.000	48.805.776	85.400.000	12.200.000
134	10 1 1 14 APORTE JUBILATORIO DEL EMPLEADOR	31.117.824	0	0	15.206.255	15.911.569	13.297.515	1.908.740
134	30 1 1 14 APORTE JUBILATORIO DEL EMPLEADOR	3.889.728	0	0	2.593.150	1.296.578	2.269.007	324.143
140	PERSONAL CONTRATADO	285.995.770	0	0	141.730.573	144.265.197	126.293.959	15.436.614
144	10 1 1 14 JORNALES	25.538.591	0	0	17.680.563	7.858.028	15.716.056	1.964.507
144	30 1 1 14 JORNALES	190.557.179	0	0	124.050.010	66.507.169	110.577.903	13.472.107
148	10 1 1 14 CONTRATACIÓN DE PERSONAL DOCENTE PARA CURSOS ESPECIALIZADOS	19.500.000	0	0	0	19.500.000	0	0
148	30 1 1 14 CONTRATACIÓN DE PERSONAL DOCENTE PARA CURSOS ESPECIALIZADOS	50.400.000	0	0	0	50.400.000	0	0
190	OTROS GASTOS DEL PERSONAL	79.800.000	0	0	79.800.000	0	79.800.000	0
191	10 1 1 14 SUBSIDIO PARA LA SALUD	79.800.000	0	0	79.800.000	0	79.800.000	0
200	SERVICIOS NO PERSONALES	790.337.214	189.110.000	47.275.551	342.296.200	211.655.463	329.782.393	12.513.807
210	SERVICIOS BÁSICOS	158.523.137	0	0	98.074.530	60.448.607	86.620.540	11.453.990
210	10 1 1 14 SERVICIOS BÁSICOS	128.523.137	0	0	87.830.085	40.693.052	76.376.095	11.453.990
210	30 1 1 14 SERVICIOS BÁSICOS	30.000.000	0	0	10.244.445	19.755.555	10.244.445	0
220	TRANSPORTE Y ALMACENAJE	2.400.000	0	0	1.471.000	929.000	1.471.000	0
220	30 1 1 14 TRANSPORTE Y ALMACENAJE	2.400.000	0	0	1.471.000	929.000	1.471.000	0
230	PASAJES Y VIÁTICOS	67.870.085	0	0	30.287.141	37.582.944	29.227.324	1.059.817
230	10 1 1 14 PASAJES Y VIÁTICOS	9.321.792	0	0	8.282.273	1.039.519	7.222.456	1.059.817
230	30 1 1 14 PASAJES Y VIÁTICOS	58.548.293	0	0	22.004.868	36.543.425	22.004.868	0
240	GASTOS POR SERVICIOS DE ASEO, MANTENIMIENTO Y REPARACIONES	127.520.000	41.610.000	12.005.364	36.463.636	37.441.000	36.463.636	0
240	30 1 1 14 GASTOS POR SERVICIOS DE ASEO, MANTENIMIENTO Y REPARACIONES	127.520.000	41.610.000	12.005.364	36.463.636	37.441.000	36.463.636	0
260	SERVICIOS TÉCNICOS Y PROFESIONALES	198.528.000	2.900.000	28.623.195	123.999.893	43.004.912	123.999.893	0
260	10 1 1 14 SERVICIOS TÉCNICOS Y PROFESIONALES	12.528.000	0	0	7.516.800	5.011.200	7.516.800	0
260	30 1 1 14 SERVICIOS TÉCNICOS Y PROFESIONALES	186.000.000	2.900.000	28.623.195	116.483.093	37.993.712	116.483.093	0
270	SERVICIO SOCIAL	144.600.000	144.600.000	0	0	0	0	0
270	10 1 1 14 SERVICIO SOCIAL	144.600.000	144.600.000	0	0	0	0	0
280	OTROS SERVICIOS EN GENERAL	28.646.992	0	6.646.992	0	22.000.000	0	0
280	30 1 1 14 OTROS SERVICIOS EN GENERAL	28.646.992	0	6.646.992	0	22.000.000	0	0
290	SERVICIOS DE CAPACITACIÓN Y ADIESTRAMIENTO	62.249.000	0	0	52.000.000	10.249.000	52.000.000	0

Obj. F.F. O.F. País Dpt.	DESCRIPCION	PRESUPUESTO VIGENTE	SALDO PREVISIONES	SALDO COMPROMISOS	OBLIGADO	SALDO PRESUPUESTARIO	PAGADO	OBLIGACION PEND.DE PAGO
28	UNIVERSIDADES NACIONALES							
8	UNIVERSIDAD NACIONAL DE CANINDEYÚ	25.106.753.947	626.551.413	626.551.413	14.840.729.141	8.348.303.051	13.154.707.736	1.686.021.405
Tipo:	1 PROGRAMAS DE ADMINISTRACION	6.886.224.824	618.065.640	553.086.603	3.293.337.480	2.421.735.101	2.885.602.075	407.735.405
Programa:	1 ADMINISTRACIÓN GENERAL	6.886.224.824	618.065.640	553.086.603	3.293.337.480	2.421.735.101	2.885.602.075	407.735.405
	SERVICIOS NO PERSONALES							
	290 SERVICIOS DE CAPACITACIÓN Y ADIESTRAMIENTO							
290 10 1 1 14	SERVICIOS DE CAPACITACIÓN Y ADIESTRAMIENTO	4.350.000	0	0	0	4.350.000	0	0
290 30 1 1 14	SERVICIOS DE CAPACITACIÓN Y ADIESTRAMIENTO	57.899.000	0	0	52.000.000	5.899.000	52.000.000	0
300 BIENES DE CONSUMO E INSUMOS		268.874.446	0	0	71.560.054	197.314.392	71.560.054	0
	320 TEXTILES Y VESTUARIOS	19.500.000	0	0	0	19.500.000	0	0
320 30 1 1 14	TEXTILES Y VESTUARIOS	19.500.000	0	0	0	19.500.000	0	0
340 BIENES DE CONSUMO DE OFICINAS E INSUMOS		179.975.000	0	0	61.281.000	118.694.000	61.281.000	0
340 10 1 1 14	BIENES DE CONSUMO DE OFICINAS E INSUMOS	45.975.000	0	0	43.007.000	2.968.000	43.007.000	0
340 30 1 1 14	BIENES DE CONSUMO DE OFICINAS E INSUMOS	134.000.000	0	0	18.274.000	115.726.000	18.274.000	0
350 PRODUCTOS E INSTRUM. QUÍMICOS Y MEDICINALES		18.000.000	0	0	100.054	17.899.946	100.054	0
350 30 1 1 14	PRODUCTOS E INSTRUM. QUÍMICOS Y MEDICINALES	18.000.000	0	0	100.054	17.899.946	100.054	0
360 COMBUSTIBLES Y LUBRICANTES		30.399.446	0	0	10.000.000	20.399.446	10.000.000	0
360 10 1 1 14	COMBUSTIBLES Y LUBRICANTES	12.399.446	0	0	10.000.000	2.399.446	10.000.000	0
360 30 1 1 14	COMBUSTIBLES Y LUBRICANTES	18.000.000	0	0	0	18.000.000	0	0
390 OTROS BIENES DE CONSUMO		21.000.000	0	0	179.000	20.821.000	179.000	0
390 30 1 1 14	OTROS BIENES DE CONSUMO	21.000.000	0	0	179.000	20.821.000	179.000	0
500 INVERSION FÍSICA		2.543.130.129	428.955.640	505.811.052	1.035.840.494	572.522.943	828.707.186	207.133.308
	520 CONSTRUCCIONES	1.760.630.129	118.155.640	483.311.052	897.840.494	261.322.943	690.707.186	207.133.308
520 10 1 1 14	CONSTRUCCIONES	914.187.966	0	91.379.472	822.808.494	0	615.675.186	207.133.308
520 30 1 1 14	CONSTRUCCIONES	846.442.163	118.155.640	391.931.580	75.032.000	261.322.943	75.032.000	0
530 ADQUISICIONES DE MAQUINARIAS, EQUIPOS Y HERRAMIENTAS EN GENERAL		264.500.000	0	0	138.000.000	126.500.000	138.000.000	0
530 30 1 1 14	ADQUISICIONES DE MAQUINARIAS, EQUIPOS Y HERRAMIENTAS EN GENERAL	264.500.000	0	0	138.000.000	126.500.000	138.000.000	0
540 ADQUISICIONES DE EQUIPOS DE OFICINA Y COMPUTACION		423.000.000	310.800.000	0	0	112.200.000	0	0
540 30 1 1 14	ADQUISICIONES DE EQUIPOS DE OFICINA Y COMPUTACION	423.000.000	310.800.000	0	0	112.200.000	0	0
570 ADQUISICIÓN DE ACTIVOS INTANGIBLES		35.000.000	0	0	0	35.000.000	0	0
570 30 1 1 14	ADQUISICIÓN DE ACTIVOS INTANGIBLES	35.000.000	0	0	0	35.000.000	0	0
580 ESTUDIOS Y PROYECTOS DE INVERSIÓN		60.000.000	0	22.500.000	0	37.500.000	0	0
580 30 1 1 14	ESTUDIOS Y PROYECTOS DE INVERSIÓN	60.000.000	0	22.500.000	0	37.500.000	0	0
800 TRANSFERENCIAS		222.000.000	0	0	98.435.000	123.565.000	96.055.000	2.380.000
	840 TRANSFERENCIAS CORRIENTES AL SECTOR PRIVADO	222.000.000	0	0	98.435.000	123.565.000	96.055.000	2.380.000
841 10 1 1 14	BECAS	140.000.000	0	0	67.000.000	73.000.000	64.620.000	2.380.000
841 30 1 1 14	BECAS	64.000.000	0	0	31.435.000	32.565.000	31.435.000	0
849 30 1 1 14	OTRAS TRANSFERENCIAS CORRIENTES	18.000.000	0	0	0	18.000.000	0	0
900 OTROS GASTOS		5.000.000	0	0	3.046.124	1.953.876	3.046.124	0
	910 PAGO DE IMPUESTOS, TASAS, GASTOS JUDICIALES Y OTROS	5.000.000	0	0	3.046.124	1.953.876	3.046.124	0
910 30 1 1 14	PAGO DE IMPUESTOS, TASAS, GASTOS JUDICIALES Y OTROS	5.000.000	0	0	3.046.124	1.953.876	3.046.124	0
Tipo:	2 PROGRAMAS DE ACCIÓN	18.220.529.123	673.104.702	73.464.810	11.547.391.661	5.926.567.950	10.269.105.661	1.278.286.000

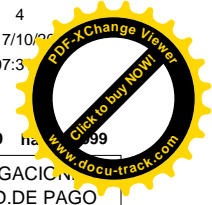
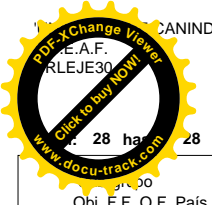


**LISTADO DE EJECUCION PRESUPUESTARIA POR EL OBJETO DEL GASTO
SOBRE MOVIMIENTOS DESDE EL 01/01/2018 AL 30/09/2018**

Nivel de Impresión: 7

28 hasta: 28 Entidad: 8 hasta: 8 Tipo: 0 hasta: 9 Programa: 0 hasta: 999 SubProg.: 0 hasta: 99 Proyecto: 0 hasta: 99 Objeto: 0 hasta: 999 Fuente: 0 hasta: 99 Org.Financ.: 0 hasta: 999 Dpt.: 0 hasta: 999

Obj. F.F. O.F. País Dpt.	DESCRIPCION	PRESUPUESTO VIGENTE	SALDO PREVISIONES	SALDO COMPROMISOS	OBLIGADO	SALDO PRESUPUESTARIO	PAGADO	OBLIGACION PEND.DE PAGO
28	UNIVERSIDADES NACIONALES							
8	UNIVERSIDAD NACIONAL DE CANINDEYÚ	25.106.753.947	626.551.413	626.551.413	14.840.729.141	8.348.303.051	13.154.707.736	1.686.021.405
Tipo:	2 PROGRAMAS DE ACCIÓN	18.220.529.123	673.104.702	73.464.810	11.547.391.661	5.926.567.950	10.269.105.661	1.278.286.000
Programa:	1 COMPETITIVIDAD E INNOVACIÓN	18.220.529.123	673.104.702	73.464.810	11.547.391.661	5.926.567.950	10.269.105.661	1.278.286.000
Subprograma:	1 FORMACIÓN EN CIENCIAS ECONÓMICAS Y EMPRESARIALES	4.665.242.098	130.810.005	12.294.995	3.031.348.710	1.490.788.388	2.676.515.483	354.833.227
100	SERVICIOS PERSONALES	4.373.374.658	0	0	2.959.970.283	1.413.404.375	2.622.074.853	337.895.430
110	REMUNERACIONES BÁSICAS	4.309.662.668	0	0	2.916.502.561	1.393.160.107	2.580.317.222	336.185.339
111	10 1 1 14 SUELDOS	3.925.596.154	0	0	2.877.087.061	1.048.509.093	2.545.281.222	331.805.839
113	10 1 1 14 GASTOS DE REPRESENTACIÓN	52.554.000	0	0	39.415.500	13.138.500	35.036.000	4.379.500
114	10 1 1 14 AGUINALDO	331.512.514	0	0	0	331.512.514	0	0
120	REMUNERACIONES TEMPORALES	7.311.990	0	0	4.767.722	2.544.268	4.407.631	360.091
123	10 1 1 14 REMUNERACIÓN EXTRAORDINARIA	4.311.990	0	0	2.873.686	1.438.304	2.513.595	360.091
125	30 1 1 14 REMUNERACION ADICIONAL	3.000.000	0	0	1.894.036	1.105.964	1.894.036	0
130	ASIGNACIONES COMPLEMENTARIAS	18.600.000	0	0	10.800.000	7.800.000	9.450.000	1.350.000
131	10 1 1 14 SUBSIDIO FAMILIAR	2.400.000	0	0	0	2.400.000	0	0
133	10 1 1 14 BONIFICACIONES Y GRATIFICACIONES	16.200.000	0	0	10.800.000	5.400.000	9.450.000	1.350.000
140	PERSONAL CONTRATADO	23.100.000	0	0	13.200.000	9.900.000	13.200.000	0
143	30 1 1 14 CONTRATACIÓN OCASIONAL DEL PERSONAL DOCENTE Y DE BLANCO	23.100.000	0	0	13.200.000	9.900.000	13.200.000	0
190	OTROS GASTOS DEL PERSONAL	14.700.000	0	0	14.700.000	0	14.700.000	0
191	10 1 1 14 SUBSIDIO PARA LA SALUD	14.700.000	0	0	14.700.000	0	14.700.000	0
200	SERVICIOS NO PERSONALES	95.843.440	4.500.005	12.294.995	36.426.427	42.622.013	35.680.630	745.797
210	SERVICIOS BÁSICOS	24.960.000	0	0	0	24.960.000	0	0
210	10 1 1 14 SERVICIOS BÁSICOS	21.360.000	0	0	0	21.360.000	0	0
210	30 1 1 14 SERVICIOS BÁSICOS	3.600.000	0	0	0	3.600.000	0	0
230	PASAJES Y VIÁTICOS	12.648.340	0	0	8.586.327	4.062.013	7.840.530	745.797
230	10 1 1 14 PASAJES Y VIÁTICOS	6.248.340	0	0	3.765.431	2.482.909	3.019.634	745.797
230	30 1 1 14 PASAJES Y VIÁTICOS	6.400.000	0	0	4.820.896	1.579.104	4.820.896	0
240	GASTOS POR SERVICIOS DE ASEO, MANTENIMIENTO Y REPARACIONES	16.752.000	5	12.294.995	4.457.000	0	4.457.000	0
240	10 1 1 14 GASTOS POR SERVICIOS DE ASEO, MANTENIMIENTO Y REPARACIONES	16.752.000	5	12.294.995	4.457.000	0	4.457.000	0
260	SERVICIOS TÉCNICOS Y PROFESIONALES	13.440.000	0	0	13.440.000	0	13.440.000	0
260	30 1 1 14 SERVICIOS TÉCNICOS Y PROFESIONALES	13.440.000	0	0	13.440.000	0	13.440.000	0
270	SERVICIO SOCIAL	4.500.000	4.500.000	0	0	0	0	0
270	10 1 1 14 SERVICIO SOCIAL	4.500.000	4.500.000	0	0	0	0	0
280	OTROS SERVICIOS EN GENERAL	7.943.100	0	0	7.943.100	0	7.943.100	0
280	10 1 1 14 OTROS SERVICIOS EN GENERAL	7.943.100	0	0	7.943.100	0	7.943.100	0
290	SERVICIOS DE CAPACITACIÓN Y ADIESTRAMIENTO	15.600.000	0	0	2.000.000	13.600.000	2.000.000	0
290	10 1 1 14 SERVICIOS DE CAPACITACIÓN Y ADIESTRAMIENTO	8.700.000	0	0	0	8.700.000	0	0
290	30 1 1 14 SERVICIOS DE CAPACITACIÓN Y ADIESTRAMIENTO	6.900.000	0	0	2.000.000	4.900.000	2.000.000	0
300	BIENES DE CONSUMO E INSUMOS	36.714.000	0	0	18.452.000	18.262.000	2.260.000	16.192.000
330	PRODUCTOS DE PAPEL, CARTÓN E IMPRESOS	5.050.000	0	0	2.260.000	2.790.000	2.260.000	0
330	30 1 1 14 PRODUCTOS DE PAPEL, CARTÓN E IMPRESOS	5.050.000	0	0	2.260.000	2.790.000	2.260.000	0
340	BIENES DE CONSUMO DE OFICINAS E INSUMOS	26.192.000	0	0	16.192.000	10.000.000	0	16.192.000
340	10 1 1 14 BIENES DE CONSUMO DE OFICINAS E INSUMOS	26.192.000	0	0	16.192.000	10.000.000	0	16.192.000
360	COMBUSTIBLES Y LUBRICANTES	5.472.000	0	0	0	5.472.000	0	0
360	10 1 1	5.472.000	0	0	0	5.472.000	0	0



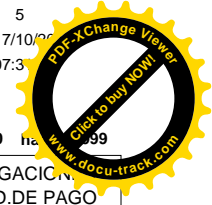
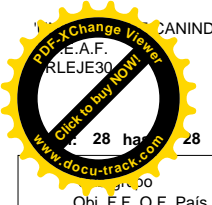
**LISTADO DE EJECUCION PRESUPUESTARIA POR EL OBJETO DEL GASTO
SOBRE MOVIMIENTOS DESDE EL 01/01/2018 AL 30/09/2018**

PAGINA: 4
FECHA : 17/10/2018
HORA : 07:30

Nivel de Impresión: 7

28 hasta 28 Entidad: 8 hasta: 8 Tipo: 0 hasta: 9 Programa: 0 hasta: 999 SubProg.: 0 hasta: 99 Proyecto: 0 hasta: 99 Objeto: 0 hasta: 999 Fuente: 0 hasta: 99 Org.Financ.: 0 hasta: 999 Dpt.: 0 hasta: 999

Obj. F.F. O.F. País Dpt.	DESCRIPCION	PRESUPUESTO VIGENTE	SALDO PREVISIONES	SALDO COMPROMISOS	OBLIGADO	SALDO PRESUPUESTARIO	PAGADO	OBLIGACION PEND.DE PAGO
28	UNIVERSIDADES NACIONALES							
8	UNIVERSIDAD NACIONAL DE CANINDEYÚ	25.106.753.947	626.551.413	626.551.413	14.840.729.141	8.348.303.051	13.154.707.736	1.686.021.405
Tipo:	2 PROGRAMAS DE ACCIÓN	18.220.529.123	673.104.702	73.464.810	11.547.391.661	5.926.567.950	10.269.105.661	1.278.286.000
Programa:	1 COMPETITIVIDAD E INNOVACIÓN	18.220.529.123	673.104.702	73.464.810	11.547.391.661	5.926.567.950	10.269.105.661	1.278.286.000
Subprograma:	1 FORMACIÓN EN CIENCIAS ECONÓMICAS Y EMPRESARIALES	4.665.242.098	130.810.005	12.294.995	3.031.348.710	1.490.788.388	2.676.515.483	354.833.227
	BIENES DE CONSUMO E INSUMOS							
	360 COMBUSTIBLES Y LUBRICANTES							
	14 COMBUSTIBLES Y LUBRICANTES							
500	INVERSION FÍSICA	126.310.000	126.310.000	0	0	0	0	0
530	ADQUISICIONES DE MAQUINARIAS, EQUIPOS Y HERRAMIENTAS EN GENERAL	52.150.000	52.150.000	0	0	0	0	0
530 10 1 1 14	ADQUISICIONES DE MAQUINARIAS, EQUIPOS Y HERRAMIENTAS EN GENERAL	52.150.000	52.150.000	0	0	0	0	0
540	ADQUISICIONES DE EQUIPOS DE OFICINA Y COMPUTACION	74.160.000	74.160.000	0	0	0	0	0
540 30 1 1 14	ADQUISICIONES DE EQUIPOS DE OFICINA Y COMPUTACION	74.160.000	74.160.000	0	0	0	0	0
800	TRANSFERENCIAS	33.000.000	0	0	16.500.000	16.500.000	16.500.000	0
840	TRANSFERENCIAS CORRIENTES AL SECTOR PRIVADO	33.000.000	0	0	16.500.000	16.500.000	16.500.000	0
841 10 1 1 14	BECAS	15.000.000	0	0	4.500.000	10.500.000	4.500.000	0
841 30 1 1 14	BECAS	18.000.000	0	0	12.000.000	6.000.000	12.000.000	0
Subprograma:	2 FORMACIÓN EN CIENCIAS JURIDICAS Y SOCIALES	3.898.769.520	98.416.104	20.210	2.577.845.428	1.222.487.778	2.309.727.541	268.117.887
100	SERVICIOS PERSONALES	3.546.422.572	0	0	2.417.602.348	1.128.820.224	2.149.705.026	267.897.322
110	REMUNERACIONES BÁSICAS	3.484.443.088	0	0	2.373.259.474	1.111.183.614	2.106.843.830	266.415.644
111 10 1 1 14	SUELDOS	3.163.855.004	0	0	2.333.843.974	830.011.030	2.071.807.830	262.036.144
113 10 1 1 14	GASTOS DE REPRESENTACIÓN	52.554.000	0	0	39.415.500	13.138.500	35.036.000	4.379.500
114 10 1 1 14	AGUINALDO	268.034.084	0	0	0	268.034.084	0	0
120	REMUNERACIONES TEMPORALES	7.779.484	0	0	2.442.874	5.336.610	2.311.196	131.678
123 10 1 1 14	REMUNERACIÓN EXTRAORDINARIA	4.311.984	0	0	1.617.978	2.694.006	1.486.300	131.678
125 10 1 1 14	REMUNERACION ADICIONAL	3.467.500	0	0	824.896	2.642.604	824.896	0
130	ASIGNACIONES COMPLEMENTARIAS	18.600.000	0	0	10.800.000	7.800.000	9.450.000	1.350.000
131 10 1 1 14	SUBSIDIO FAMILIAR	2.400.000	0	0	0	2.400.000	0	0
133 10 1 1 14	BONIFICACIONES Y GRATIFICACIONES	16.200.000	0	0	10.800.000	5.400.000	9.450.000	1.350.000
140	PERSONAL CONTRATADO	20.900.000	0	0	16.400.000	4.500.000	16.400.000	0
143 30 1 1 14	CONTRATACIÓN OCASIONAL DEL PERSONAL DOCENTE Y DE BLANCO	20.900.000	0	0	16.400.000	4.500.000	16.400.000	0
190	OTROS GASTOS DEL PERSONAL	14.700.000	0	0	14.700.000	0	14.700.000	0
191 10 1 1 14	SUBSIDIO PARA LA SALUD	14.700.000	0	0	14.700.000	0	14.700.000	0
200	SERVICIOS NO PERSONALES	103.719.860	4.500.000	20.210	56.218.452	42.981.198	55.997.887	220.565
210	SERVICIOS BÁSICOS	26.082.000	0	0	0	26.082.000	0	0
210 10 1 1 14	SERVICIOS BÁSICOS	26.082.000	0	0	0	26.082.000	0	0
230	PASAJES Y VIÁTICOS	8.393.485	0	0	6.414.037	1.979.448	6.193.472	220.565
230 10 1 1 14	PASAJES Y VIÁTICOS	4.014.913	0	0	3.243.007	771.906	3.022.442	220.565
230 30 1 1 14	PASAJES Y VIÁTICOS	4.378.572	0	0	3.171.030	1.207.542	3.171.030	0
240	GASTOS POR SERVICIOS DE ASEO, MANTENIMIENTO Y REPARACIONES	25.258.000	0	6.235	25.251.765	0	25.251.765	0
240 10 1 1 14	GASTOS POR SERVICIOS DE ASEO, MANTENIMIENTO Y REPARACIONES	19.966.000	0	0	19.966.000	0	19.966.000	0
240 30 1 1 14	GASTOS POR SERVICIOS DE ASEO, MANTENIMIENTO Y REPARACIONES	5.292.000	0	6.235	5.285.765	0	5.285.765	0



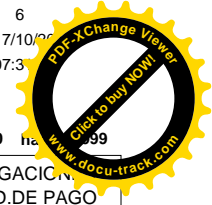
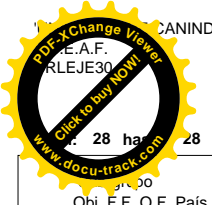
**LISTADO DE EJECUCION PRESUPUESTARIA POR EL OBJETO DEL GASTO
SOBRE MOVIMIENTOS DESDE EL 01/01/2018 AL 30/09/2018**

PAGINA: 5
FECHA : 17/10/2018
HORA : 07:30

Nivel de Impresión: 7

28 hasta 28 Entidad: 8 hasta: 8 Tipo: 0 hasta: 9 Programa: 0 hasta: 999 SubProg.: 0 hasta: 99 Proyecto: 0 hasta: 99 Objeto: 0 hasta: 999 Fuente: 0 hasta: 99 Org.Financ.: 0 hasta: 999 Dpt.: 0 hasta: 999

Obj. F.F. O.F. País Dpt.	DESCRIPCION	PRESUPUESTO VIGENTE	SALDO PREVISIONES	SALDO COMPROMISOS	OBLIGADO	SALDO PRESUPUESTARIO	PAGADO	OBLIGACION PEND.DE PAGO
28	UNIVERSIDADES NACIONALES							
8	UNIVERSIDAD NACIONAL DE CANINDEYÚ	25.106.753.947	626.551.413	626.551.413	14.840.729.141	8.348.303.051	13.154.707.736	1.686.021.405
Tipo:	2 PROGRAMAS DE ACCIÓN	18.220.529.123	673.104.702	73.464.810	11.547.391.661	5.926.567.950	10.269.105.661	1.278.286.000
Programa:	1 COMPETITIVIDAD E INNOVACIÓN	18.220.529.123	673.104.702	73.464.810	11.547.391.661	5.926.567.950	10.269.105.661	1.278.286.000
Subprograma:	2 FORMACIÓN EN CIENCIAS JURIDICAS Y SOCIALES	3.898.769.520	98.416.104	20.210	2.577.845.428	1.222.487.778	2.309.727.541	268.117.887
	SERVICIOS NO PERSONALES							
	240 GASTOS POR SERVICIOS DE ASEO, MANTENIMIENTO Y REPARACIONES							
	GASTOS POR SERVICIOS DE ASEO, MANTENIMIENTO Y REPARACIONES							
	260 SERVICIOS TÉCNICOS Y PROFESIONALES	13.500.000	0	0	13.500.000	0	13.500.000	0
260 30 1 1 14	SERVICIOS TÉCNICOS Y PROFESIONALES	13.500.000	0	0	13.500.000	0	13.500.000	0
	270 SERVICIO SOCIAL	4.500.000	4.500.000	0	0	0	0	0
270 10 1 1 14	SERVICIO SOCIAL	4.500.000	4.500.000	0	0	0	0	0
	280 OTROS SERVICIOS EN GENERAL	7.716.375	0	13.975	7.052.650	649.750	7.052.650	0
280 10 1 1 14	OTROS SERVICIOS EN GENERAL	3.925.875	0	13.975	3.911.900	0	3.911.900	0
280 30 1 1 14	OTROS SERVICIOS EN GENERAL	3.790.500	0	0	3.140.750	649.750	3.140.750	0
	290 SERVICIOS DE CAPACITACIÓN Y ADIESTRAMIENTO	18.270.000	0	0	4.000.000	14.270.000	4.000.000	0
290 10 1 1 14	SERVICIOS DE CAPACITACIÓN Y ADIESTRAMIENTO	18.270.000	0	0	4.000.000	14.270.000	4.000.000	0
	300 BIENES DE CONSUMO E INSUMOS	33.906.660	1.204	0	10.907.100	22.998.356	10.907.100	0
	320 TEXTILES Y VESTUARIOS	2.298.500	0	0	0	2.298.500	0	0
320 30 1 1 14	TEXTILES Y VESTUARIOS	2.298.500	0	0	0	2.298.500	0	0
	330 PRODUCTOS DE PAPEL, CARTÓN E IMPRESOS	1.599.856	0	0	0	1.599.856	0	0
330 10 1 1 14	PRODUCTOS DE PAPEL, CARTÓN E IMPRESOS	1.599.856	0	0	0	1.599.856	0	0
	340 BIENES DE CONSUMO DE OFICINAS E INSUMOS	10.908.304	1.204	0	10.907.100	0	10.907.100	0
340 10 1 1 14	BIENES DE CONSUMO DE OFICINAS E INSUMOS	2.348.304	1.204	0	2.347.100	0	2.347.100	0
340 30 1 1 14	BIENES DE CONSUMO DE OFICINAS E INSUMOS	8.560.000	0	0	8.560.000	0	8.560.000	0
	350 PRODUCTOS E INSTRUM. QUÍMICOS Y MEDICINALES	5.000.000	0	0	0	5.000.000	0	0
350 10 1 1 14	PRODUCTOS E INSTRUM. QUÍMICOS Y MEDICINALES	5.000.000	0	0	0	5.000.000	0	0
	360 COMBUSTIBLES Y LUBRICANTES	14.100.000	0	0	0	14.100.000	0	0
360 10 1 1 14	COMBUSTIBLES Y LUBRICANTES	4.980.000	0	0	0	4.980.000	0	0
360 30 1 1 14	COMBUSTIBLES Y LUBRICANTES	9.120.000	0	0	0	9.120.000	0	0
	500 INVERSION FÍSICA	179.220.428	93.914.900	0	75.297.528	10.008.000	75.297.528	0
	530 ADQUISICIONES DE MAQUINARIAS, EQUIPOS Y HERRAMIENTAS EN GENERAL	19.698.856	0	0	19.698.856	0	19.698.856	0
530 30 1 1 14	ADQUISICIONES DE MAQUINARIAS, EQUIPOS Y HERRAMIENTAS EN GENERAL	19.698.856	0	0	19.698.856	0	19.698.856	0
	540 ADQUISICIONES DE EQUIPOS DE OFICINA Y COMPUTACION	59.521.572	3.922.900	0	55.598.672	0	55.598.672	0
540 10 1 1 14	ADQUISICIONES DE EQUIPOS DE OFICINA Y COMPUTACION	2.915.792	0	0	2.915.792	0	2.915.792	0
540 30 1 1 14	ADQUISICIONES DE EQUIPOS DE OFICINA Y COMPUTACION	56.605.780	3.922.900	0	52.682.880	0	52.682.880	0
	590 OTROS GASTOS DE INVERSIÓN Y REPARAC. MAYORES	100.000.000	89.992.000	0	0	10.008.000	0	0
590 30 1 1 14	OTROS GASTOS DE INVERSIÓN Y REPARAC. MAYORES	100.000.000	89.992.000	0	0	10.008.000	0	0
	800 TRANSFERENCIAS	35.500.000	0	0	17.820.000	17.680.000	17.820.000	0
	840 TRANSFERENCIAS CORRIENTES AL SECTOR PRIVADO	35.500.000	0	0	17.820.000	17.680.000	17.820.000	0
841 10 1 1 14	BECAS	18.000.000	0	0	11.880.000	6.120.000	11.880.000	0



**LISTADO DE EJECUCION PRESUPUESTARIA POR EL OBJETO DEL GASTO
SOBRE MOVIMIENTOS DESDE EL 01/01/2018 AL 30/09/2018**

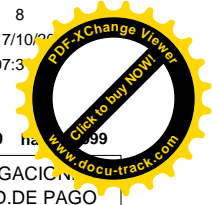
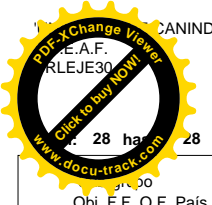
PAGINA: 6
FECHA : 17/10/2018
HORA : 07:30

Nivel de Impresión: 7

28 hasta: 28 Entidad: 8 hasta: 8 Tipo: 0 hasta: 9 Programa: 0 hasta: 999 SubProg.: 0 hasta: 99 Proyecto: 0 hasta: 99 Objeto: 0 hasta: 999 Fuente: 0 hasta: 99 Org.Financ.: 0 hasta: 999 Dpt.: 0 hasta: 999

Obj. F.F. O.F. País Dpt.	DESCRIPCION	PRESUPUESTO VIGENTE	SALDO PREVISIONES	SALDO COMPROMISOS	OBLIGADO	SALDO PRESUPUESTARIO	PAGADO	OBLIGACION PEND.DE PAGO
28	UNIVERSIDADES NACIONALES							
8	UNIVERSIDAD NACIONAL DE CANINDEYÚ	25.106.753.947	626.551.413	626.551.413	14.840.729.141	8.348.303.051	13.154.707.736	1.686.021.405
Tipo:	2 PROGRAMAS DE ACCIÓN	18.220.529.123	673.104.702	73.464.810	11.547.391.661	5.926.567.950	10.269.105.661	1.278.286.000
Programa:	1 COMPETITIVIDAD E INNOVACIÓN	18.220.529.123	673.104.702	73.464.810	11.547.391.661	5.926.567.950	10.269.105.661	1.278.286.000
Subprograma:	2 FORMACIÓN EN CIENCIAS JURIDICAS Y SOCIALES	3.898.769.520	98.416.104	20.210	2.577.845.428	1.222.487.778	2.309.727.541	268.117.887
	TRANSFERENCIAS							
	840 TRANSFERENCIAS CORRIENTES AL SECTOR PRIVADO							
841 30 1 1 14	BECAS	17.500.000	0	0	5.940.000	11.560.000	5.940.000	0
Subprograma:	3 FORMACIÓN EN CIENCIAS AGROPECUARIAS Y AMBIENTALES	3.485.125.269	123.111.044	9.595.028	2.247.824.830	1.104.594.367	2.000.544.029	247.280.801
	100 SERVICIOS PERSONALES	3.103.287.683	0	0	2.107.658.987	995.628.696	1.872.234.686	235.424.301
	110 REMUNERACIONES BÁSICAS	3.046.787.675	0	0	2.070.063.214	976.724.461	1.836.274.548	233.788.666
111 10 1 1 14	SUELDOS	2.759.865.392	0	0	2.030.647.714	729.217.678	1.801.238.548	229.409.166
113 10 1 1 14	GASTOS DE REPRESENTACIÓN	52.554.000	0	0	39.415.500	13.138.500	35.036.000	4.379.500
114 10 1 1 14	AGUINALDO	234.368.283	0	0	0	234.368.283	0	0
	120 REMUNERACIONES TEMPORALES	6.500.000	0	0	4.331.773	2.168.227	3.779.138	552.635
123 10 1 1 14	REMUNERACIÓN EXTRAORDINARIA	4.000.000	0	0	2.666.214	1.333.786	2.321.774	344.440
125 10 1 1 14	REMUNERACION ADICIONAL	2.500.000	0	0	1.665.559	834.441	1.457.364	208.195
	130 ASIGNACIONES COMPLEMENTARIAS	15.400.008	0	0	8.664.000	6.736.008	7.581.000	1.083.000
131 10 1 1 14	SUBSIDIO FAMILIAR	2.400.000	0	0	0	2.400.000	0	0
133 30 1 1 14	BONIFICACIONES Y GRATIFICACIONES	13.000.008	0	0	8.664.000	4.336.008	7.581.000	1.083.000
	140 PERSONAL CONTRATADO	22.000.000	0	0	12.000.000	10.000.000	12.000.000	0
143 30 1 1 14	CONTRATACIÓN OCASIONAL DEL PERSONAL DOCENTE Y DE BLANCO	22.000.000	0	0	12.000.000	10.000.000	12.000.000	0
	190 OTROS GASTOS DEL PERSONAL	12.600.000	0	0	12.600.000	0	12.600.000	0
191 10 1 1 14	SUBSIDIO PARA LA SALUD	12.600.000	0	0	12.600.000	0	12.600.000	0
	200 SERVICIOS NO PERSONALES	68.156.360	6.600.000	9.595.028	21.247.590	30.713.742	17.447.590	3.800.000
	210 SERVICIOS BÁSICOS	26.640.000	0	0	632.000	26.008.000	632.000	0
210 10 1 1 14	SERVICIOS BÁSICOS	6.720.000	0	0	632.000	6.088.000	632.000	0
210 30 1 1 14	SERVICIOS BÁSICOS	19.920.000	0	0	0	19.920.000	0	0
	230 PASAJES Y VIÁTICOS	4.263.000	0	0	4.082.258	180.742	4.082.258	0
230 10 1 1 14	PASAJES Y VIÁTICOS	4.263.000	0	0	4.082.258	180.742	4.082.258	0
	240 GASTOS POR SERVICIOS DE ASEO, MANTENIMIENTO Y REPARACIONES	16.100.000	0	1.566.668	14.533.332	0	10.733.332	3.800.000
240 10 1 1 14	GASTOS POR SERVICIOS DE ASEO, MANTENIMIENTO Y REPARACIONES	16.100.000	0	1.566.668	14.533.332	0	10.733.332	3.800.000
	270 SERVICIO SOCIAL	6.600.000	6.600.000	0	0	0	0	0
270 10 1 1 14	SERVICIO SOCIAL	6.600.000	6.600.000	0	0	0	0	0
	280 OTROS SERVICIOS EN GENERAL	8.028.360	0	8.028.360	0	0	0	0
280 10 1 1 14	OTROS SERVICIOS EN GENERAL	8.028.360	0	8.028.360	0	0	0	0
	290 SERVICIOS DE CAPACITACIÓN Y ADIESTRAMIENTO	6.525.000	0	0	2.000.000	4.525.000	2.000.000	0
290 10 1 1 14	SERVICIOS DE CAPACITACIÓN Y ADIESTRAMIENTO	6.525.000	0	0	2.000.000	4.525.000	2.000.000	0
	300 BIENES DE CONSUMO E INSUMOS	97.960.100	4.453.455	0	78.928.545	14.578.100	72.872.045	6.056.500
	320 TEXTILES Y VESTUARIOS	6.000.000	0	0	0	6.000.000	0	0
320 30 1 1 14	TEXTILES Y VESTUARIOS	6.000.000	0	0	0	6.000.000	0	0
	330 PRODUCTOS DE PAPEL, CARTÓN E IMPRESOS	8.800.000	0	0	8.621.900	178.100	8.621.900	0
330 10 1 1 14	PRODUCTOS DE PAPEL, CARTÓN E IMPRESOS	8.800.000	0	0	8.621.900	178.100	8.621.900	0
	340 BIENES DE CONSUMO DE OFICINAS E INSUMOS	34.561.000	3.943.500	0	30.617.500	0	24.561.000	6.056.500

Obj. F.F. O.F. País Dpt.	DESCRIPCION	PRESUPUESTO VIGENTE	SALDO PREVISIONES	SALDO COMPROMISOS	OBLIGADO	SALDO PRESUPUESTARIO	PAGADO	OBLIGACION PEND.DE PAGO
28	UNIVERSIDADES NACIONALES							
8	UNIVERSIDAD NACIONAL DE CANINDEYÚ	25.106.753.947	626.551.413	626.551.413	14.840.729.141	8.348.303.051	13.154.707.736	1.686.021.405
Tipo:	2 PROGRAMAS DE ACCIÓN	18.220.529.123	673.104.702	73.464.810	11.547.391.661	5.926.567.950	10.269.105.661	1.278.286.000
Programa:	1 COMPETITIVIDAD E INNOVACIÓN	18.220.529.123	673.104.702	73.464.810	11.547.391.661	5.926.567.950	10.269.105.661	1.278.286.000
Subprograma:	3 FORMACIÓN EN CIENCIAS AGROPECUARIAS Y AMBIENTALES	3.485.125.269	123.111.044	9.595.028	2.247.824.830	1.104.594.367	2.000.544.029	247.280.801
	BIENES DE CONSUMO E INSUMOS							
	340 BIENES DE CONSUMO DE OFICINAS E INSUMOS							
340	10 1 1 14 BIENES DE CONSUMO DE OFICINAS E INSUMOS	34.561.000	3.943.500	0	30.617.500	0	24.561.000	6.056.500
	350 PRODUCTOS E INSTRUM. QUÍMICOS Y MEDICINALES	10.199.100	509.955	0	9.689.145	0	9.689.145	0
350	10 1 1 14 PRODUCTOS E INSTRUM. QUÍMICOS Y MEDICINALES	10.199.100	509.955	0	9.689.145	0	9.689.145	0
	360 COMBUSTIBLES Y LUBRICANTES	30.000.000	0	0	30.000.000	0	30.000.000	0
360	10 1 1 14 COMBUSTIBLES Y LUBRICANTES	30.000.000	0	0	30.000.000	0	30.000.000	0
	390 OTROS BIENES DE CONSUMO	8.400.000	0	0	0	8.400.000	0	0
390	30 1 1 14 OTROS BIENES DE CONSUMO	8.400.000	0	0	0	8.400.000	0	0
	400 BIENES DE CAMBIO	13.555.000	13.555.000	0	0	0	0	0
	410 BIENES E INSUMOS DEL SECTOR AGROPECUARIO Y FORESTAL	13.555.000	13.555.000	0	0	0	0	0
410	10 1 1 14 BIENES E INSUMOS DEL SECTOR AGROPECUARIO Y FORESTAL	13.555.000	13.555.000	0	0	0	0	0
	500 INVERSION FÍSICA	182.166.126	98.502.589	0	39.989.708	43.673.829	37.989.708	2.000.000
	530 ADQUISICIONES DE MAQUINARIAS, EQUIPOS Y HERRAMIENTAS EN GENERAL	137.400.000	93.726.171	0	0	43.673.829	0	0
530	10 1 1 14 ADQUISICIONES DE MAQUINARIAS, EQUIPOS Y HERRAMIENTAS EN GENERAL	137.400.000	93.726.171	0	0	43.673.829	0	0
	540 ADQUISICIONES DE EQUIPOS DE OFICINA Y COMPUTACION	40.446.126	2.456.418	0	37.989.708	0	37.989.708	0
540	10 1 1 14 ADQUISICIONES DE EQUIPOS DE OFICINA Y COMPUTACION	40.446.126	2.456.418	0	37.989.708	0	37.989.708	0
	570 ADQUISICIÓN DE ACTIVOS INTANGIBLES	4.320.000	2.320.000	0	2.000.000	0	0	2.000.000
570	10 1 1 14 ADQUISICIÓN DE ACTIVOS INTANGIBLES	4.320.000	2.320.000	0	2.000.000	0	0	2.000.000
	800 TRANSFERENCIAS	20.000.000	0	0	0	20.000.000	0	0
	840 TRANSFERENCIAS CORRIENTES AL SECTOR PRIVADO	20.000.000	0	0	0	20.000.000	0	0
841	10 1 1 14 BECAS	10.000.000	0	0	0	10.000.000	0	0
841	30 1 1 14 BECAS	10.000.000	0	0	0	10.000.000	0	0
Subprograma:	4 FORMACIÓN EN CIENCIAS Y TECNOLOGÍAS	2.975.077.529	204.982.293	35.587.187	1.819.430.016	915.078.033	1.634.270.787	185.159.229
	100 SERVICIOS PERSONALES	2.448.558.893	0	0	1.612.045.151	836.513.742	1.430.885.922	181.159.229
	110 REMUNERACIONES BÁSICAS	2.398.026.393	0	0	1.574.173.151	823.853.242	1.394.497.922	179.675.229
111	10 1 1 14 SUELDOS	2.161.008.824	0	0	1.534.757.651	626.251.173	1.359.461.922	175.295.729
113	10 1 1 14 GASTOS DE REPRESENTACIÓN	52.554.000	0	0	39.415.500	13.138.500	35.036.000	4.379.500
114	10 1 1 14 AGUINALDO	184.463.569	0	0	0	184.463.569	0	0
	120 REMUNERACIONES TEMPORALES	4.312.000	0	0	0	4.312.000	0	0
123	10 1 1 14 REMUNERACIÓN EXTRAORDINARIA	4.312.000	0	0	0	4.312.000	0	0
	130 ASIGNACIONES COMPLEMENTARIAS	20.220.500	0	0	11.872.000	8.348.500	10.388.000	1.484.000
131	10 1 1 14 SUBSIDIO FAMILIAR	2.400.000	0	0	0	2.400.000	0	0
133	10 1 1 14 BONIFICACIONES Y GRATIFICACIONES	1.615.500	0	0	1.072.000	543.500	938.000	134.000
133	30 1 1 14 BONIFICACIONES Y GRATIFICACIONES	16.205.000	0	0	10.800.000	5.405.000	9.450.000	1.350.000
	140 PERSONAL CONTRATADO	17.600.000	0	0	17.600.000	0	17.600.000	0
143	30 1 1 14 CONTRATACIÓN OCASIONAL DEL PERSONAL	17.600.000	0	0	17.600.000	0	17.600.000	0



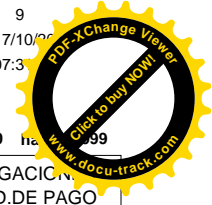
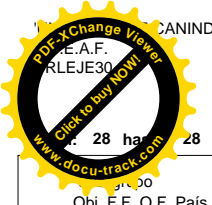
**LISTADO DE EJECUCION PRESUPUESTARIA POR EL OBJETO DEL GASTO
SOBRE MOVIMIENTOS DESDE EL 01/01/2018 AL 30/09/2018**

PAGINA: 8
FECHA : 17/10/2018
HORA : 07:30

Nivel de Impresión: 7

28 hasta: 28 Entidad: 8 hasta: 8 Tipo: 0 hasta: 9 Programa: 0 hasta: 999 SubProg.: 0 hasta: 99 Proyecto: 0 hasta: 99 Objeto: 0 hasta: 999 Fuente: 0 hasta: 99 Org.Financ.: 0 hasta: 999 Dpt.: 0 hasta: 999

Obj. F.F. O.F. País Dpt.	DESCRIPCION	PRESUPUESTO VIGENTE	SALDO PREVISIONES	SALDO COMPROMISOS	OBLIGADO	SALDO PRESUPUESTARIO	PAGADO	OBLIGACION PEND.DE PAGO
28	UNIVERSIDADES NACIONALES							
8	UNIVERSIDAD NACIONAL DE CANINDEYÚ	25.106.753.947	626.551.413	626.551.413	14.840.729.141	8.348.303.051	13.154.707.736	1.686.021.405
Tipo:	2 PROGRAMAS DE ACCIÓN	18.220.529.123	673.104.702	73.464.810	11.547.391.661	5.926.567.950	10.269.105.661	1.278.286.000
Programa:	1 COMPETITIVIDAD E INNOVACIÓN	18.220.529.123	673.104.702	73.464.810	11.547.391.661	5.926.567.950	10.269.105.661	1.278.286.000
Subprograma:	4 FORMACIÓN EN CIENCIAS Y TECNOLOGÍAS	2.975.077.529	204.982.293	35.587.187	1.819.430.016	915.078.033	1.634.270.787	185.159.229
	SERVICIOS PERSONALES							
	140 PERSONAL CONTRATADO							
	DOCENTE Y DE BLANCO							
	190 OTROS GASTOS DEL PERSONAL	8.400.000	0	0	8.400.000	0	8.400.000	0
191 10 1 1 14	SUBSIDIO PARA LA SALUD	8.400.000	0	0	8.400.000	0	8.400.000	0
	200 SERVICIOS NO PERSONALES	203.099.123	18.435.750	35.587.187	105.226.895	43.849.291	105.226.895	0
	210 SERVICIOS BÁSICOS	23.966.844	0	0	3.718.000	20.248.844	3.718.000	0
210 10 1 1 14	SERVICIOS BÁSICOS	21.866.844	0	0	1.718.000	20.148.844	1.718.000	0
210 30 1 1 14	SERVICIOS BÁSICOS	2.100.000	0	0	2.000.000	100.000	2.000.000	0
	230 PASAJES Y VIÁTICOS	19.330.989	0	0	10.127.132	9.203.857	10.127.132	0
230 10 1 1 14	PASAJES Y VIÁTICOS	3.746.373	0	0	2.158.886	1.587.487	2.158.886	0
230 30 1 1 14	PASAJES Y VIÁTICOS	15.584.616	0	0	7.968.246	7.616.370	7.968.246	0
	240 GASTOS POR SERVICIOS DE ASEO, MANTENIMIENTO Y REPARACIONES	86.840.750	10.015.750	33.359.987	43.465.013	0	43.465.013	0
240 10 1 1 14	GASTOS POR SERVICIOS DE ASEO, MANTENIMIENTO Y REPARACIONES	46.825.000	5.000.000	11.642.780	30.182.220	0	30.182.220	0
240 30 1 1 14	GASTOS POR SERVICIOS DE ASEO, MANTENIMIENTO Y REPARACIONES	40.015.750	5.015.750	21.717.207	13.282.793	0	13.282.793	0
	260 SERVICIOS TÉCNICOS Y PROFESIONALES	36.700.000	20.000	0	36.680.000	0	36.680.000	0
260 30 1 1 14	SERVICIOS TÉCNICOS Y PROFESIONALES	36.700.000	20.000	0	36.680.000	0	36.680.000	0
	270 SERVICIO SOCIAL	8.400.000	8.400.000	0	0	0	0	0
270 10 1 1 14	SERVICIO SOCIAL	8.400.000	8.400.000	0	0	0	0	0
	280 OTROS SERVICIOS EN GENERAL	8.143.040	0	2.227.200	5.236.750	679.090	5.236.750	0
280 10 1 1 14	OTROS SERVICIOS EN GENERAL	2.227.200	0	2.227.200	0	0	0	0
280 30 1 1 14	OTROS SERVICIOS EN GENERAL	5.915.840	0	0	5.236.750	679.090	5.236.750	0
	290 SERVICIOS DE CAPACITACIÓN Y ADIESTRAMIENTO	19.717.500	0	0	6.000.000	13.717.500	6.000.000	0
290 10 1 1 14	SERVICIOS DE CAPACITACIÓN Y ADIESTRAMIENTO	4.567.500	0	0	3.000.000	1.567.500	3.000.000	0
290 30 1 1 14	SERVICIOS DE CAPACITACIÓN Y ADIESTRAMIENTO	15.150.000	0	0	3.000.000	12.150.000	3.000.000	0
	300 BIENES DE CONSUMO E INSUMOS	38.011.670	2.934.700	0	23.451.970	11.625.000	23.451.970	0
	330 PRODUCTOS DE PAPEL, CARTÓN E IMPRESOS	7.486.970	0	0	7.486.970	0	7.486.970	0
330 10 1 1 14	PRODUCTOS DE PAPEL, CARTÓN E IMPRESOS	7.486.970	0	0	7.486.970	0	7.486.970	0
	340 BIENES DE CONSUMO DE OFICINAS E INSUMOS	16.399.700	434.700	0	15.965.000	0	15.965.000	0
340 10 1 1 14	BIENES DE CONSUMO DE OFICINAS E INSUMOS	16.399.700	434.700	0	15.965.000	0	15.965.000	0
	350 PRODUCTOS E INSTRUM. QUÍMICOS Y MEDICINALES	2.500.000	2.500.000	0	0	0	0	0
350 10 1 1 14	PRODUCTOS E INSTRUM. QUÍMICOS Y MEDICINALES	2.500.000	2.500.000	0	0	0	0	0
	360 COMBUSTIBLES Y LUBRICANTES	8.125.000	0	0	0	8.125.000	0	0
360 10 1 1 14	COMBUSTIBLES Y LUBRICANTES	8.125.000	0	0	0	8.125.000	0	0
	390 OTROS BIENES DE CONSUMO	3.500.000	0	0	0	3.500.000	0	0
390 10 1 1 14	OTROS BIENES DE CONSUMO	3.500.000	0	0	0	3.500.000	0	0
	500 INVERSION FÍSICA	245.407.843	183.611.843	0	61.296.000	500.000	57.296.000	4.000.000
530	ADQUISICIONES DE MAQUINARIAS, EQUIPOS Y HERRAMIENTAS EN GENERAL	28.250.000	28.250.000	0	0	0	0	0



**LISTADO DE EJECUCION PRESUPUESTARIA POR EL OBJETO DEL GASTO
SOBRE MOVIMIENTOS DESDE EL 01/01/2018 AL 30/09/2018**

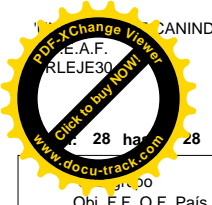
PAGINA: 9
FECHA : 17/10/2018
HORA : 07:30

Nivel de Impresión: 7

28 hasta: 28 Entidad: 8 hasta: 8 Tipo: 0 hasta: 9 Programa: 0 hasta: 999 SubProg.: 0 hasta: 99 Proyecto: 0 hasta: 99 Objeto: 0 hasta: 999 Fuente: 0 hasta: 99 Org.Financ.: 0 hasta: 999 Dpt.: 0 hasta: 999

Obj. F.F. O.F. País Dpt.	DESCRIPCION	PRESUPUESTO VIGENTE	SALDO PREVISIONES	SALDO COMPROMISOS	OBLIGADO	SALDO PRESUPUESTARIO	PAGADO	OBLIGACION PEND.DE PAGO
28	UNIVERSIDADES NACIONALES							
8	UNIVERSIDAD NACIONAL DE CANINDEYÚ	25.106.753.947	626.551.413	626.551.413	14.840.729.141	8.348.303.051	13.154.707.736	1.686.021.405
Tipo:	2 PROGRAMAS DE ACCIÓN	18.220.529.123	673.104.702	73.464.810	11.547.391.661	5.926.567.950	10.269.105.661	1.278.286.000
Programa:	1 COMPETITIVIDAD E INNOVACIÓN	18.220.529.123	673.104.702	73.464.810	11.547.391.661	5.926.567.950	10.269.105.661	1.278.286.000
Subprograma:	4 FORMACIÓN EN CIENCIAS Y TECNOLOGÍAS	2.975.077.529	204.982.293	35.587.187	1.819.430.016	915.078.033	1.634.270.787	185.159.229
	INVERSION FÍSICA							
	530 ADQUISICIONES DE MAQUINARIAS, EQUIPOS Y HERRAMIENTAS EN GENERAL							
530	10 1 1 14 ADQUISICIONES DE MAQUINARIAS, EQUIPOS Y HERRAMIENTAS EN GENERAL	28.250.000	28.250.000	0	0	0	0	0
	540 ADQUISICIONES DE EQUIPOS DE OFICINA Y COMPUTACION	113.157.843	58.629.843	0	54.528.000	0	54.528.000	0
540	10 1 1 14 ADQUISICIONES DE EQUIPOS DE OFICINA Y COMPUTACION	78.157.843	23.629.843	0	54.528.000	0	54.528.000	0
540	30 1 1 14 ADQUISICIONES DE EQUIPOS DE OFICINA Y COMPUTACION	35.000.000	35.000.000	0	0	0	0	0
	570 ADQUISICIÓN DE ACTIVOS INTANGIBLES	4.000.000	0	0	4.000.000	0	0	4.000.000
570	10 1 1 14 ADQUISICIÓN DE ACTIVOS INTANGIBLES	4.000.000	0	0	4.000.000	0	0	4.000.000
	590 OTROS GASTOS DE INVERSIÓN Y REPARAC. MAYORES	100.000.000	96.732.000	0	2.768.000	500.000	2.768.000	0
590	30 1 1 14 OTROS GASTOS DE INVERSIÓN Y REPARAC. MAYORES	100.000.000	96.732.000	0	2.768.000	500.000	2.768.000	0
	800 TRANSFERENCIAS	40.000.000	0	0	17.410.000	22.590.000	17.410.000	0
	840 TRANSFERENCIAS CORRIENTES AL SECTOR PRIVADO	40.000.000	0	0	17.410.000	22.590.000	17.410.000	0
841	10 1 1 14 BECAS	10.000.000	0	0	6.000.000	4.000.000	6.000.000	0
841	30 1 1 14 BECAS	30.000.000	0	0	11.410.000	18.590.000	11.410.000	0
Subprograma:	5 FORMACIÓN EN CIENCIAS VETERINARIAS	1.462.958.559	50.848.856	4.967.390	816.322.883	590.819.430	717.073.266	99.249.617
	100 SERVICIOS PERSONALES	1.349.683.859	0	0	791.408.570	558.275.289	697.714.508	93.694.062
	110 REMUNERACIONES BÁSICAS	1.342.783.859	0	0	784.508.570	558.275.289	690.814.508	93.694.062
111	10 1 1 14 SUELDOS	1.239.492.792	0	0	784.508.570	454.984.222	690.814.508	93.694.062
114	10 1 1 14 AGUINALDO	103.291.067	0	0	0	103.291.067	0	0
	190 OTROS GASTOS DEL PERSONAL	6.900.000	0	0	6.900.000	0	6.900.000	0
191	10 1 1 14 SUBSIDIO PARA LA SALUD	6.900.000	0	0	6.900.000	0	6.900.000	0
	200 SERVICIOS NO PERSONALES	38.474.700	9.900.000	4.967.390	14.968.169	8.639.141	9.412.614	5.555.555
	210 SERVICIOS BÁSICOS	11.400.000	0	0	2.915.000	8.485.000	2.915.000	0
210	30 1 1 14 SERVICIOS BÁSICOS	11.400.000	0	0	2.915.000	8.485.000	2.915.000	0
	230 PASAJES Y VIÁTICOS	1.096.200	0	0	942.059	154.141	942.059	0
230	10 1 1 14 PASAJES Y VIÁTICOS	1.096.200	0	0	942.059	154.141	942.059	0
	240 GASTOS POR SERVICIOS DE ASEO, MANTENIMIENTO Y REPARACIONES	11.537.100	0	425.990	11.111.110	0	5.555.555	5.555.555
240	10 1 1 14 GASTOS POR SERVICIOS DE ASEO, MANTENIMIENTO Y REPARACIONES	11.537.100	0	425.990	11.111.110	0	5.555.555	5.555.555
	270 SERVICIO SOCIAL	9.900.000	9.900.000	0	0	0	0	0
270	10 1 1 14 SERVICIO SOCIAL	9.900.000	9.900.000	0	0	0	0	0
	280 OTROS SERVICIOS EN GENERAL	4.541.400	0	4.541.400	0	0	0	0
280	10 1 1 14 OTROS SERVICIOS EN GENERAL	4.541.400	0	4.541.400	0	0	0	0
	300 BIENES DE CONSUMO E INSUMOS	17.050.000	0	0	7.645.000	9.405.000	7.645.000	0
	320 TEXTILES Y VESTUARIOS	6.250.000	0	0	0	6.250.000	0	0
320	30 1 1 14 TEXTILES Y VESTUARIOS	6.250.000	0	0	0	6.250.000	0	0
	330 PRODUCTOS DE PAPEL, CARTÓN E IMPRESOS	3.500.000	0	0	3.500.000	0	3.500.000	0

Obj.	F.F.	O.F.	País	Dpt.	DESCRIPCION	PRESUPUESTO VIGENTE	SALDO PREVISIONES	SALDO COMPROMISOS	OBLIGADO	SALDO PRESUPUESTARIO	PAGADO	OBLIGACION PEND.DE PAGO
28 UNIVERSIDADES NACIONALES												
8 UNIVERSIDAD NACIONAL DE CANINDEYÚ						25.106.753.947	626.551.413	626.551.413	14.840.729.141	8.348.303.051	13.154.707.736	1.686.021.405
Tipo: 2 PROGRAMAS DE ACCIÓN						18.220.529.123	673.104.702	73.464.810	11.547.391.661	5.926.567.950	10.269.105.661	1.278.286.000
Programa: 1 COMPETITIVIDAD E INNOVACIÓN						18.220.529.123	673.104.702	73.464.810	11.547.391.661	5.926.567.950	10.269.105.661	1.278.286.000
Subprograma: 5 FORMACIÓN EN CIENCIAS VETERINARIAS						1.462.958.559	50.848.856	4.967.390	816.322.883	590.819.430	717.073.266	99.249.617
BIENES DE CONSUMO E INSUMOS												
330 PRODUCTOS DE PAPEL, CARTÓN E IMPRESOS												
330	10	1	1	14	PRODUCTOS DE PAPEL, CARTÓN E IMPRESOS	3.500.000	0	0	3.500.000	0	3.500.000	0
340 BIENES DE CONSUMO DE OFICINAS E INSUMOS						4.145.000	0	0	4.145.000	0	4.145.000	0
340	10	1	1	14	BIENES DE CONSUMO DE OFICINAS E INSUMOS	4.145.000	0	0	4.145.000	0	4.145.000	0
350 PRODUCTOS E INSTRUM. QUÍMICOS Y MEDICINALES						3.155.000	0	0	0	3.155.000	0	0
350	10	1	1	14	PRODUCTOS E INSTRUM. QUÍMICOS Y MEDICINALES	3.155.000	0	0	0	3.155.000	0	0
500 INVERSION FÍSICA						43.250.000	40.948.856	0	2.301.144	0	2.301.144	0
530 ADQUISICIONES DE MAQUINARIAS, EQUIPOS Y HERRAMIENTAS EN GENERAL						19.750.000	17.448.856	0	2.301.144	0	2.301.144	0
530	30	1	1	14	ADQUISICIONES DE MAQUINARIAS, EQUIPOS Y HERRAMIENTAS EN GENERAL	19.750.000	17.448.856	0	2.301.144	0	2.301.144	0
540 ADQUISICIONES DE EQUIPOS DE OFICINA Y COMPUTACION						23.500.000	23.500.000	0	0	0	0	0
540	30	1	1	14	ADQUISICIONES DE EQUIPOS DE OFICINA Y COMPUTACION	23.500.000	23.500.000	0	0	0	0	0
800 TRANSFERENCIAS						14.500.000	0	0	0	14.500.000	0	0
840 TRANSFERENCIAS CORRIENTES AL SECTOR PRIVADO						14.500.000	0	0	0	14.500.000	0	0
841	10	1	1	14	BECAS	7.500.000	0	0	0	7.500.000	0	0
841	30	1	1	14	BECAS	7.000.000	0	0	0	7.000.000	0	0
Subprograma: 6 FORMACIÓN EN CIENCIAS DE LA SALUD						1.733.356.148	64.936.400	11.000.000	1.054.619.794	602.799.954	930.974.555	123.645.239
100 SERVICIOS PERSONALES						1.539.149.218	0	0	982.921.591	556.227.627	868.618.412	114.303.179
110 REMUNERACIONES BÁSICAS						1.510.349.218	0	0	959.821.591	550.527.627	846.868.412	112.953.179
111	10	1	1	14	SUELDOS	1.394.168.508	0	0	959.821.591	434.346.917	846.868.412	112.953.179
114	10	1	1	14	AGUINALDO	116.180.710	0	0	0	116.180.710	0	0
130 ASIGNACIONES COMPLEMENTARIAS						16.200.000	0	0	10.800.000	5.400.000	9.450.000	1.350.000
133	10	1	1	14	BONIFICACIONES Y GRATIFICACIONES	16.200.000	0	0	10.800.000	5.400.000	9.450.000	1.350.000
190 OTROS GASTOS DEL PERSONAL						12.600.000	0	0	12.300.000	300.000	12.300.000	0
191	10	1	1	14	SUBSIDIO PARA LA SALUD	12.600.000	0	0	12.300.000	300.000	12.300.000	0
200 SERVICIOS NO PERSONALES						41.050.400	6.600.000	11.000.000	6.338.073	17.112.327	5.396.013	942.060
210 SERVICIOS BÁSICOS						9.600.000	0	0	0	9.600.000	0	0
210	30	1	1	14	SERVICIOS BÁSICOS	9.600.000	0	0	0	9.600.000	0	0
230 PASAJES Y VIÁTICOS						9.500.400	0	0	5.338.073	4.162.327	4.396.013	942.060
230	10	1	1	14	PASAJES Y VIÁTICOS	9.500.400	0	0	5.338.073	4.162.327	4.396.013	942.060
240 GASTOS POR SERVICIOS DE ASEO, MANTENIMIENTO Y REPARACIONES						11.000.000	0	11.000.000	0	0	0	0
240	10	1	1	14	GASTOS POR SERVICIOS DE ASEO, MANTENIMIENTO Y REPARACIONES	11.000.000	0	11.000.000	0	0	0	0
270 SERVICIO SOCIAL						6.600.000	6.600.000	0	0	0	0	0
270	10	1	1	14	SERVICIO SOCIAL	6.600.000	6.600.000	0	0	0	0	0
290 SERVICIOS DE CAPACITACIÓN Y ADIESTRAMIENTO						4.350.000	0	0	1.000.000	3.350.000	1.000.000	0
290	10	1	1	14	SERVICIOS DE CAPACITACIÓN Y ADIESTRAMIENTO	4.350.000	0	0	1.000.000	3.350.000	1.000.000	0
300 BIENES DE CONSUMO E INSUMOS						60.045.530	18.585.400	0	22.960.130	18.500.000	22.960.130	0



**LISTADO DE EJECUCION PRESUPUESTARIA POR EL OBJETO DEL GASTO
SOBRE MOVIMIENTOS DESDE EL 01/01/2018 AL 30/09/2018**

PAGINA: 11
FECHA : 17/10/2018
HORA : 07:30

28 ha
Obj. F.F. O.F. País Dpt.

Nivel de Impresión: 7

28 Entidad: 8 hasta: 8 Tipo: 0 hasta: 9 Programa: 0 hasta: 999 SubProg.: 0 hasta: 99 Proyecto: 0 hasta: 99 Objeto: 0 hasta: 999 Fuente: 0 hasta: 99 Org.Financ.: 0 hasta: 999 Dpt.: 0 hasta: 999

Obj. F.F. O.F. País Dpt.	DESCRIPCION	PRESUPUESTO VIGENTE	SALDO PREVISIONES	SALDO COMPROMISOS	OBLIGADO	SALDO PRESUPUESTARIO	PAGADO	OBLIGACION PEND.DE PAGO
28	UNIVERSIDADES NACIONALES							
8	UNIVERSIDAD NACIONAL DE CANINDEYÚ	25.106.753.947	626.551.413	626.551.413	14.840.729.141	8.348.303.051	13.154.707.736	1.686.021.405
Tipo:	2 PROGRAMAS DE ACCIÓN	18.220.529.123	673.104.702	73.464.810	11.547.391.661	5.926.567.950	10.269.105.661	1.278.286.000
Programa:	1 COMPETITIVIDAD E INNOVACIÓN	18.220.529.123	673.104.702	73.464.810	11.547.391.661	5.926.567.950	10.269.105.661	1.278.286.000
Subprograma:	6 FORMACIÓN EN CIENCIAS DE LA SALUD	1.733.356.148	64.936.400	11.000.000	1.054.619.794	602.799.954	930.974.555	123.645.239
	BIENES DE CONSUMO E INSUMOS							
	320 TEXTILES Y VESTUARIOS	7.700.000	0	0	0	7.700.000	0	0
320 30 1 1 14	TEXTILES Y VESTUARIOS	7.700.000	0	0	0	7.700.000	0	0
	330 PRODUCTOS DE PAPEL, CARTÓN E IMPRESOS	1.894.130	0	0	1.894.130	0	1.894.130	0
330 10 1 1 14	PRODUCTOS DE PAPEL, CARTÓN E IMPRESOS	1.894.130	0	0	1.894.130	0	1.894.130	0
	340 BIENES DE CONSUMO DE OFICINAS E INSUMOS	21.066.400	400	0	21.066.000	0	21.066.000	0
340 10 1 1 14	BIENES DE CONSUMO DE OFICINAS E INSUMOS	21.066.400	400	0	21.066.000	0	21.066.000	0
	350 PRODUCTOS E INSTRUM. QUÍMICOS Y MEDICINALES	18.585.000	18.585.000	0	0	0	0	0
350 10 1 1 14	PRODUCTOS E INSTRUM. QUÍMICOS Y MEDICINALES	18.585.000	18.585.000	0	0	0	0	0
	360 COMBUSTIBLES Y LUBRICANTES	10.800.000	0	0	0	10.800.000	0	0
360 10 1 1 14	COMBUSTIBLES Y LUBRICANTES	10.800.000	0	0	0	10.800.000	0	0
	500 INVERSION FÍSICA	64.111.000	39.751.000	0	24.360.000	0	24.360.000	0
	530 ADQUISICIONES DE MAQUINARIAS, EQUIPOS Y HERRAMIENTAS EN GENERAL	39.751.000	39.751.000	0	0	0	0	0
530 10 1 1 14	ADQUISICIONES DE MAQUINARIAS, EQUIPOS Y HERRAMIENTAS EN GENERAL	39.751.000	39.751.000	0	0	0	0	0
	540 ADQUISICIONES DE EQUIPOS DE OFICINA Y COMPUTACION	24.360.000	0	0	24.360.000	0	24.360.000	0
540 10 1 1 14	ADQUISICIONES DE EQUIPOS DE OFICINA Y COMPUTACION	24.360.000	0	0	24.360.000	0	24.360.000	0
	800 TRANSFERENCIAS	29.000.000	0	0	18.040.000	10.960.000	9.640.000	8.400.000
	840 TRANSFERENCIAS CORRIENTES AL SECTOR PRIVADO	29.000.000	0	0	18.040.000	10.960.000	9.640.000	8.400.000
841 10 1 1 14	BECAS	19.000.000	0	0	8.400.000	10.600.000	0	8.400.000
841 30 1 1 14	BECAS	10.000.000	0	0	9.640.000	360.000	9.640.000	0
	Total General:	25.106.753.947	1.291.170.342	626.551.413	14.840.729.141	8.348.303.051	13.154.707.736	1.686.021.405