


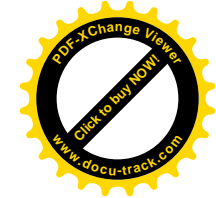
**EJECUCION PRESUPUESTARIA POR EL OBJETO DEL GASTO  
DE LOS MESES DE ENERO A NOVIEMBRE. EJERCICIO - 2018**




OBJ. GAS.	F.F.	ORG. FIN.	DESCRIPCION	PRESUPUESTO INICIAL	MODIFICACIONES	PRESUPUESTO VIGENTE	OBLIGADO	SALDO PRESUPUESTARIO	PAGADO	DEUDA FLOTANTE (O.P.)
<b>Entidad:</b>	<b>28</b>	<b>8</b>	<b>UNIVERSIDAD NACIONAL DE CANINDEYÚ</b>	<b>23.982.319.862</b>	<b>1.124.434.085</b>	<b>25.106.753.947</b>	<b>19.168.219.362</b>	<b>5.938.534.585</b>	<b>17.261.336.359</b>	<b>1.906.883.003</b>
<b>Tipo:</b>		<b>1</b>	<b>PROGRAMAS DE ADMINISTRACION</b>	<b>5.761.790.739</b>	<b>1.124.434.085</b>	<b>6.886.224.824</b>	<b>4.531.668.474</b>	<b>2.354.556.350</b>	<b>4.114.237.328</b>	<b>417.431.146</b>
<b>Programa:</b>		<b>1</b>	<b>ADMINISTRACIÓN GENERAL</b>	<b>5.761.790.739</b>	<b>1.124.434.085</b>	<b>6.886.224.824</b>	<b>4.531.668.474</b>	<b>2.354.556.350</b>	<b>4.114.237.328</b>	<b>417.431.146</b>
111	10	1	SUELDOS	1.870.062.636	0	1.870.062.636	1.441.225.810	428.836.826	1.307.909.349	133.316.461
112	10	1	DIETAS	36.445.200	0	36.445.200	16.899.300	19.545.900	15.363.000	1.536.300
113	10	1	GASTOS DE REPRESENTACIÓN	379.224.000	0	379.224.000	253.532.400	125.691.600	230.484.000	23.048.400
114	10	1	AGUINALDO	190.477.653	0	190.477.653	0	190.477.653	0	0
123	10	1	REMUNERACIÓN EXTRAORDINARIA	18.484.140	0	18.484.140	6.403.877	12.080.263	5.794.868	609.009
123	30	1	REMUNERACIÓN EXTRAORDINARIA	445.308	0	445.308	0	445.308	0	0
125	10	1	REMUNERACION ADICIONAL	8.935.000	0	8.935.000	4.182.929	4.752.071	3.535.178	647.751
131	30	1	SUBSIDIO FAMILIAR	5.600.000	0	5.600.000	2.400.000	3.200.000	2.400.000	0
133	10	1	BONIFICACIONES Y GRATIFICACIONES	146.405.776	0	146.405.776	122.000.000	24.405.776	109.800.000	12.200.000
134	10	1	APORTE JUBILATORIO DEL EMPLEADOR	31.117.824	0	31.117.824	18.740.835	12.376.989	16.973.545	1.767.290
134	30	1	APORTE JUBILATORIO DEL EMPLEADOR	3.889.728	0	3.889.728	3.241.438	648.290	2.917.294	324.144
144	10	1	JORNALES	25.538.591	0	25.538.591	21.609.577	3.929.014	19.645.070	1.964.507
144	30	1	JORNALES	190.557.179	0	190.557.179	153.989.512	36.567.667	140.366.410	13.623.102
148	10	1	CONTRATACIÓN DE PERSONAL DOCENTE PARA CURSOS ESPECIALIZADOS	19.500.000	0	19.500.000	0	19.500.000	0	0
148	30	1	CONTRATACIÓN DE PERSONAL DOCENTE PARA CURSOS ESPECIALIZADOS	50.400.000	0	50.400.000	0	50.400.000	0	0
191	10	1	SUBSIDIO PARA LA SALUD	224.400.000	- 144.600.000	79.800.000	79.800.000	0	79.800.000	0
210	10	1	SERVICIOS BÁSICOS	128.523.137	0	128.523.137	107.487.068	21.036.069	97.438.291	10.048.777
210	30	1	SERVICIOS BÁSICOS	30.000.000	0	30.000.000	19.553.445	10.446.555	19.553.445	0
220	30	1	TRANSPORTE Y ALMACENAJE	2.400.000	0	2.400.000	1.503.000	897.000	1.503.000	0
230	10	1	PASAJES Y VIÁTICOS	9.321.792	0	9.321.792	9.224.333	97.459	9.224.333	0
230	30	1	PASAJES Y VIÁTICOS	29.014.208	29.534.085	58.548.293	40.167.929	18.380.364	40.167.929	0
240	30	1	GASTOS POR SERVICIOS DE ASEO, MANTENIMIENTO Y REPARACIONES	45.520.000	82.000.000	127.520.000	82.493.636	45.026.364	82.493.636	0
260	10	1	SERVICIOS TÉCNICOS Y PROFESIONALES	12.528.000	0	12.528.000	7.516.800	5.011.200	7.516.800	0
260	30	1	SERVICIOS TÉCNICOS Y PROFESIONALES	108.000.000	78.000.000	186.000.000	141.321.544	44.678.456	141.321.544	0
270	10	1	SERVICIO SOCIAL	0	144.600.000	144.600.000	106.966.000	37.634.000	0	106.966.000
280	30	1	OTROS SERVICIOS EN GENERAL	6.646.992	22.000.000	28.646.992	7.940.000	20.706.992	7.940.000	0
290	10	1	SERVICIOS DE CAPACITACIÓN Y ADIESTRAMIENTO	4.350.000	0	4.350.000	2.650.000	1.700.000	2.650.000	0
290	30	1	SERVICIOS DE CAPACITACIÓN Y ADIESTRAMIENTO	7.499.000	50.400.000	57.899.000	52.000.000	5.899.000	52.000.000	0
320	30	1	TEXTILES Y VESTUARIOS	4.500.000	15.000.000	19.500.000	0	19.500.000	0	0
340	10	1	BIENES DE CONSUMO DE OFICINAS E INSUMOS	45.975.000	0	45.975.000	43.007.000	2.968.000	43.007.000	0
340	30	1	BIENES DE CONSUMO DE OFICINAS E INSUMOS	18.000.000	116.000.000	134.000.000	18.274.000	115.726.000	18.274.000	0
350	30	1	PRODUCTOS E INSTRUM. QUÍMICOS Y MEDICINALES	0	18.000.000	18.000.000	100.054	17.899.946	100.054	0



**EJECUCION PRESUPUESTARIA POR EL OBJETO DEL GASTO  
DE LOS MESES DE ENERO A NOVIEMBRE. EJERCICIO - 2018**



OBJ. GAS.	F.F.	ORG. FIN.	DESCRIPCION	PRESUPUESTO INICIAL	MODIFICACIONES	PRESUPUESTO VIGENTE	OBLIGADO	SALDO PRESUPUESTARIO	PAGADO	DEUDA FLOTANTE (O.P.)
<b>Entidad:</b>	<b>28</b>	<b>8</b>	<b>UNIVERSIDAD NACIONAL DE CANINDEYÚ</b>	<b>23.982.319.862</b>	<b>1.124.434.085</b>	<b>25.106.753.947</b>	<b>19.168.219.362</b>	<b>5.938.534.585</b>	<b>17.261.336.359</b>	<b>1.906.883.003</b>
<b>Tipo:</b>		1	PROGRAMAS DE ADMINISTRACION	5.761.790.739	1.124.434.085	6.886.224.824	4.531.668.474	2.354.556.350	4.114.237.328	417.431.146
<b>Programa:</b>		1	ADMINISTRACIÓN GENERAL	5.761.790.739	1.124.434.085	6.886.224.824	4.531.668.474	2.354.556.350	4.114.237.328	417.431.146
360	10	1	COMBUSTIBLES Y LUBRICANTES	12.399.446	0	12.399.446	10.000.000	2.399.446	10.000.000	0
360	30	1	COMBUSTIBLES Y LUBRICANTES	18.000.000	0	18.000.000	0	18.000.000	0	0
390	30	1	OTROS BIENES DE CONSUMO	0	21.000.000	21.000.000	499.000	20.501.000	499.000	0
520	10	1	CONSTRUCCIONES	914.187.966	0	914.187.966	914.187.899	67	822.808.494	91.379.405
520	30	1	CONSTRUCCIONES	690.442.163	156.000.000	846.442.163	390.439.964	456.002.199	390.439.964	0
530	30	1	ADQUISICIONES DE MAQUINARIAS, EQUIPOS Y HERRAMIENTAS EN GENERAL	138.000.000	126.500.000	264.500.000	138.000.000	126.500.000	138.000.000	0
540	30	1	ADQUISICIONES DE EQUIPOS DE OFICINA Y COMPUTACION	48.000.000	375.000.000	423.000.000	112.200.000	310.800.000	112.200.000	0
570	30	1	ADQUISICIÓN DE ACTIVOS INTANGIBLES	0	35.000.000	35.000.000	0	35.000.000	0	0
580	30	1	ESTUDIOS Y PROYECTOS DE INVERSIÓN	60.000.000	0	60.000.000	10.000.000	50.000.000	10.000.000	0
841	10	1	BECAS	140.000.000	0	140.000.000	125.000.000	15.000.000	105.000.000	20.000.000
841	30	1	BECAS	64.000.000	0	64.000.000	63.635.000	365.000	63.635.000	0
849	30	1	OTRAS TRANSFERENCIAS CORRIENTES	18.000.000	0	18.000.000	0	18.000.000	0	0
910	30	1	PAGO DE IMPUESTOS, TASAS, GASTOS JUDICIALES Y OTROS	5.000.000	0	5.000.000	3.476.124	1.523.876	3.476.124	0
<b>Tipo:</b>		2	PROGRAMAS DE ACCIÓN	18.220.529.123	0	18.220.529.123	14.636.550.888	3.583.978.235	13.147.099.031	1.489.451.857
<b>Programa:</b>		1	COMPETITIVIDAD E INNOVACIÓN	18.220.529.123	0	18.220.529.123	14.636.550.888	3.583.978.235	13.147.099.031	1.489.451.857
<b>Subprograma:</b>		1	FORMACIÓN EN CIENCIAS ECONÓMICAS Y EMPRESARIALES	4.665.242.098	0	4.665.242.098	3.792.399.215	872.842.883	3.400.697.886	391.701.329
111	10	1	SUELDOS	3.925.596.154	0	3.925.596.154	3.540.698.739	384.897.415	3.208.892.900	331.805.839
113	10	1	GASTOS DE REPRESENTACIÓN	52.554.000	0	52.554.000	48.174.500	4.379.500	43.795.000	4.379.500
114	10	1	AGUINALDO	331.512.514	0	331.512.514	0	331.512.514	0	0
123	10	1	REMUNERACIÓN EXTRAORDINARIA	4.311.990	0	4.311.990	3.272.627	1.039.363	2.873.686	398.941
125	30	1	REMUNERACION ADICIONAL	3.000.000	0	3.000.000	2.486.191	513.809	2.242.978	243.213
131	10	1	SUBSIDIO FAMILIAR	2.400.000	0	2.400.000	0	2.400.000	0	0
133	10	1	BONIFICACIONES Y GRATIFICACIONES	16.200.000	0	16.200.000	13.500.000	2.700.000	12.150.000	1.350.000
143	30	1	CONTRATACIÓN OCASIONAL DEL PERSONAL DOCENTE Y DE BLANCO	23.100.000	0	23.100.000	13.200.000	9.900.000	13.200.000	0
191	10	1	SUBSIDIO PARA LA SALUD	19.200.000	- 4.500.000	14.700.000	14.700.000	0	14.700.000	0
210	10	1	SERVICIOS BÁSICOS	21.360.000	0	21.360.000	0	21.360.000	0	0
210	30	1	SERVICIOS BÁSICOS	3.600.000	0	3.600.000	0	3.600.000	0	0
230	10	1	PASAJES Y VIÁTICOS	6.248.340	0	6.248.340	5.139.267	1.109.073	3.765.431	1.373.836
230	30	1	PASAJES Y VIÁTICOS	6.400.000	0	6.400.000	4.820.896	1.579.104	4.820.896	0
240	10	1	GASTOS POR SERVICIOS DE ASEO, MANTENIMIENTO Y	16.752.000	0	16.752.000	5.094.895	11.657.105	5.094.895	0




'UNIV. NAC. DE CANIND'  
S.S.E.A.F.  
CRLEJE02

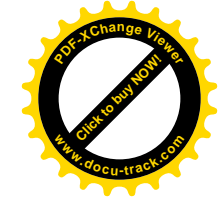
**EJECUCION PRESUPUESTARIA POR EL OBJETO DEL GASTO  
DE LOS MESES DE ENERO A NOVIEMBRE. EJERCICIO - 2018**

FECHA : 19/12/2018  
HORA : 14:16:23  
PAGINA: 3


OBJ. GAS.	F.F.	ORG. FIN.	DESCRIPCION	PRESUPUESTO INICIAL	MODIFICACIONES	PRESUPUESTO VIGENTE	OBLIGADO	SALDO PRESUPUESTARIO	PAGADO	DEUDA FLOTANTE (O.P.)
<b>Entidad:</b>	<b>28</b>	<b>8</b>	<b>UNIVERSIDAD NACIONAL DE CANINDEYÚ</b>	<b>23.982.319.862</b>	<b>1.124.434.085</b>	<b>25.106.753.947</b>	<b>19.168.219.362</b>	<b>5.938.534.585</b>	<b>17.261.336.359</b>	<b>1.906.883.003</b>
<b>Tipo:</b>		<b>2</b>	<b>PROGRAMAS DE ACCIÓN</b>	18.220.529.123	0	18.220.529.123	14.636.550.888	3.583.978.235	13.147.099.031	1.489.451.857
<b>Programa:</b>		<b>1</b>	<b>COMPETITIVIDAD E INNOVACIÓN</b>	18.220.529.123	0	18.220.529.123	14.636.550.888	3.583.978.235	13.147.099.031	1.489.451.857
<b>Subprograma:</b>		<b>1</b>	<b>FORMACIÓN EN CIENCIAS ECONÓMICAS Y EMPRESARIALES</b>	4.665.242.098	0	4.665.242.098	3.792.399.215	872.842.883	3.400.697.886	391.701.329
			REPARACIONES							
260	30	1	SERVICIOS TÉCNICOS Y PROFESIONALES	13.440.000	0	13.440.000	13.440.000	0	13.440.000	0
270	10	1	SERVICIO SOCIAL	0	4.500.000	4.500.000	0	4.500.000	0	0
280	10	1	OTROS SERVICIOS EN GENERAL	7.943.100	0	7.943.100	7.943.100	0	7.943.100	0
290	10	1	SERVICIOS DE CAPACITACIÓN Y ADIESTRAMIENTO	8.700.000	0	8.700.000	0	8.700.000	0	0
290	30	1	SERVICIOS DE CAPACITACIÓN Y ADIESTRAMIENTO	6.900.000	0	6.900.000	2.000.000	4.900.000	2.000.000	0
330	30	1	PRODUCTOS DE PAPEL, CARTÓN E IMPRESOS	5.050.000	0	5.050.000	2.260.000	2.790.000	2.260.000	0
340	10	1	BIENES DE CONSUMO DE OFICINAS E INSUMOS	26.192.000	0	26.192.000	16.192.000	10.000.000	16.192.000	0
360	10	1	COMBUSTIBLES Y LUBRICANTES	5.472.000	0	5.472.000	0	5.472.000	0	0
530	10	1	ADQUISICIONES DE MAQUINARIAS, EQUIPOS Y HERRAMIENTAS EN GENERAL	52.150.000	0	52.150.000	52.150.000	0	0	52.150.000
540	30	1	ADQUISICIONES DE EQUIPOS DE OFICINA Y COMPUTACION	74.160.000	0	74.160.000	14.827.000	59.333.000	14.827.000	0
841	10	1	BECAS	15.000.000	0	15.000.000	14.500.000	500.000	14.500.000	0
841	30	1	BECAS	18.000.000	0	18.000.000	18.000.000	0	18.000.000	0
<b>Subprograma:</b>		<b>2</b>	<b>FORMACIÓN EN CIENCIAS JURIDICAS Y SOCIALES</b>	3.898.769.520	0	3.898.769.520	3.208.839.216	689.930.304	2.940.811.579	268.027.637
111	10	1	SUELDOS	3.163.855.004	0	3.163.855.004	2.857.916.262	305.938.742	2.595.880.118	262.036.144
113	10	1	GASTOS DE REPRESENTACIÓN	52.554.000	0	52.554.000	48.174.500	4.379.500	43.795.000	4.379.500
114	10	1	AGUINALDO	268.034.084	0	268.034.084	0	268.034.084	0	0
123	10	1	REMUNERACIÓN EXTRAORDINARIA	4.311.984	0	4.311.984	2.149.308	2.162.676	1.952.880	196.428
125	10	1	REMUNERACION ADICIONAL	3.467.500	0	3.467.500	1.207.951	2.259.549	1.207.951	0
131	10	1	SUBSIDIO FAMILIAR	2.400.000	0	2.400.000	0	2.400.000	0	0
133	10	1	BONIFICACIONES Y GRATIFICACIONES	16.200.000	0	16.200.000	13.500.000	2.700.000	12.150.000	1.350.000
143	30	1	CONTRATACIÓN OCASIONAL DEL PERSONAL DOCENTE Y DE BLANCO	20.900.000	0	20.900.000	16.400.000	4.500.000	16.400.000	0
191	10	1	SUBSIDIO PARA LA SALUD	19.200.000	4.500.000	14.700.000	14.700.000	0	14.700.000	0
210	10	1	SERVICIOS BÁSICOS	26.082.000	0	26.082.000	0	26.082.000	0	0
230	10	1	PASAJES Y VIÁTICOS	4.014.913	0	4.014.913	3.635.532	379.381	3.573.007	62.525
230	30	1	PASAJES Y VIÁTICOS	4.378.572	0	4.378.572	3.956.080	422.492	3.956.080	0
240	10	1	GASTOS POR SERVICIOS DE ASEO, MANTENIMIENTO Y REPARACIONES	19.966.000	0	19.966.000	19.966.000	0	19.966.000	0
240	30	1	GASTOS POR SERVICIOS DE ASEO, MANTENIMIENTO Y REPARACIONES	5.292.000	0	5.292.000	5.285.765	6.235	5.285.765	0
260	30	1	SERVICIOS TÉCNICOS Y PROFESIONALES	13.500.000	0	13.500.000	13.500.000	0	13.500.000	0



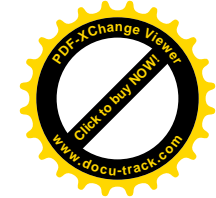
**EJECUCION PRESUPUESTARIA POR EL OBJETO DEL GASTO  
DE LOS MESES DE ENERO A NOVIEMBRE. EJERCICIO - 2018**




OBJ. GAS.	F.F.	ORG. FIN.	DESCRIPCION	PRESUPUESTO INICIAL	MODIFICACIONES	PRESUPUESTO VIGENTE	OBLIGADO	SALDO PRESUPUESTARIO	PAGADO	DEUDA FLOTANTE (O.P.)
<b>Entidad:</b>	<b>28</b>	<b>8</b>	<b>UNIVERSIDAD NACIONAL DE CANINDEYÚ</b>	<b>23.982.319.862</b>	<b>1.124.434.085</b>	<b>25.106.753.947</b>	<b>19.168.219.362</b>	<b>5.938.534.585</b>	<b>17.261.336.359</b>	<b>1.906.883.003</b>
<b>Tipo:</b>		<b>2</b>	<b>PROGRAMAS DE ACCIÓN</b>	18.220.529.123	0	18.220.529.123	14.636.550.888	3.583.978.235	13.147.099.031	1.489.451.857
<b>Programa:</b>		<b>1</b>	<b>COMPETITIVIDAD E INNOVACIÓN</b>	18.220.529.123	0	18.220.529.123	14.636.550.888	3.583.978.235	13.147.099.031	1.489.451.857
<b>Subprograma:</b>		<b>2</b>	<b>FORMACIÓN EN CIENCIAS JURIDICAS Y SOCIALES</b>	3.898.769.520	0	3.898.769.520	3.208.839.216	689.930.304	2.940.811.579	268.027.637
270	10	1	SERVICIO SOCIAL	0	4.500.000	4.500.000	0	4.500.000	0	0
280	10	1	OTROS SERVICIOS EN GENERAL	3.925.875	0	3.925.875	3.914.940	10.935	3.911.900	3.040
280	30	1	OTROS SERVICIOS EN GENERAL	3.790.500	0	3.790.500	3.693.250	97.250	3.693.250	0
290	10	1	SERVICIOS DE CAPACITACIÓN Y ADIESTRAMIENTO	18.270.000	0	18.270.000	4.000.000	14.270.000	4.000.000	0
320	30	1	TEXTILES Y VESTUARIOS	2.298.500	0	2.298.500	0	2.298.500	0	0
330	10	1	PRODUCTOS DE PAPEL, CARTÓN E IMPRESOS	1.599.856	0	1.599.856	0	1.599.856	0	0
340	10	1	BIENES DE CONSUMO DE OFICINAS E INSUMOS	2.348.304	0	2.348.304	2.347.100	1.204	2.347.100	0
340	30	1	BIENES DE CONSUMO DE OFICINAS E INSUMOS	8.560.000	0	8.560.000	8.560.000	0	8.560.000	0
350	10	1	PRODUCTOS E INSTRUM. QUÍMICOS Y MEDICINALES	5.000.000	0	5.000.000	0	5.000.000	0	0
360	10	1	COMBUSTIBLES Y LUBRICANTES	4.980.000	0	4.980.000	0	4.980.000	0	0
360	30	1	COMBUSTIBLES Y LUBRICANTES	9.120.000	0	9.120.000	0	9.120.000	0	0
530	30	1	ADQUISICIONES DE MAQUINARIAS, EQUIPOS Y HERRAMIENTAS EN GENERAL	19.698.856	0	19.698.856	19.698.856	0	19.698.856	0
540	10	1	ADQUISICIONES DE EQUIPOS DE OFICINA Y COMPUTACION	2.915.792	0	2.915.792	2.915.792	0	2.915.792	0
540	30	1	ADQUISICIONES DE EQUIPOS DE OFICINA Y COMPUTACION	56.605.780	0	56.605.780	52.682.880	3.922.900	52.682.880	0
590	30	1	OTROS GASTOS DE INVERSIÓN Y REPARAC. MAYORES	100.000.000	0	100.000.000	82.615.000	17.385.000	82.615.000	0
841	10	1	BECAS	18.000.000	0	18.000.000	11.880.000	6.120.000	11.880.000	0
841	30	1	BECAS	17.500.000	0	17.500.000	16.140.000	1.360.000	16.140.000	0
<b>Subprograma:</b>		<b>3</b>	<b>FORMACIÓN EN CIENCIAS AGROPECUARIAS Y AMBIENTALES</b>	3.485.125.269	0	3.485.125.269	2.845.684.470	639.440.799	2.513.049.933	332.634.537
111	10	1	SUELDOS	2.759.865.392	0	2.759.865.392	2.489.466.046	270.399.346	2.260.056.880	229.409.166
113	10	1	GASTOS DE REPRESENTACIÓN	52.554.000	0	52.554.000	48.174.500	4.379.500	43.795.000	4.379.500
114	10	1	AGUINALDO	234.368.283	0	234.368.283	0	234.368.283	0	0
123	10	1	REMUNERACIÓN EXTRAORDINARIA	4.000.000	0	4.000.000	2.985.138	1.014.862	2.653.456	331.682
125	10	1	REMUNERACION ADICIONAL	2.500.000	0	2.500.000	2.076.165	423.835	1.873.754	202.411
131	10	1	SUBSIDIO FAMILIAR	2.400.000	0	2.400.000	0	2.400.000	0	0
133	30	1	BONIFICACIONES Y GRATIFICACIONES	13.000.008	0	13.000.008	10.830.000	2.170.008	9.747.000	1.083.000
143	30	1	CONTRATACIÓN OCASIONAL DEL PERSONAL DOCENTE Y DE BLANCO	22.000.000	0	22.000.000	12.000.000	10.000.000	12.000.000	0
191	10	1	SUBSIDIO PARA LA SALUD	19.200.000	- 6.600.000	12.600.000	12.600.000	0	12.600.000	0
210	10	1	SERVICIOS BÁSICOS	6.720.000	0	6.720.000	632.000	6.088.000	632.000	0
210	30	1	SERVICIOS BÁSICOS	19.920.000	0	19.920.000	0	19.920.000	0	0



**EJECUCION PRESUPUESTARIA POR EL OBJETO DEL GASTO  
DE LOS MESES DE ENERO A NOVIEMBRE. EJERCICIO - 2018**




OBJ. GAS.	F.F.	ORG. FIN.	DESCRIPCION	PRESUPUESTO INICIAL	MODIFICACIONES	PRESUPUESTO VIGENTE	OBLIGADO	SALDO PRESUPUESTARIO	PAGADO	DEUDA FLOTANTE (O.P.)
<b>Entidad:</b>	<b>28</b>	<b>8</b>	<b>UNIVERSIDAD NACIONAL DE CANINDEYÚ</b>	<b>23.982.319.862</b>	<b>1.124.434.085</b>	<b>25.106.753.947</b>	<b>19.168.219.362</b>	<b>5.938.534.585</b>	<b>17.261.336.359</b>	<b>1.906.883.003</b>
<b>Tipo:</b>		<b>2</b>	<b>PROGRAMAS DE ACCIÓN</b>	18.220.529.123	0	18.220.529.123	14.636.550.888	3.583.978.235	13.147.099.031	1.489.451.857
<b>Programa:</b>		<b>1</b>	<b>COMPETITIVIDAD E INNOVACIÓN</b>	18.220.529.123	0	18.220.529.123	14.636.550.888	3.583.978.235	13.147.099.031	1.489.451.857
<b>Subprograma:</b>		<b>3</b>	<b>FORMACIÓN EN CIENCIAS AGROPECUARIAS Y AMBIENTALES</b>	3.485.125.269	0	3.485.125.269	2.845.684.470	639.440.799	2.513.049.933	332.634.537
230	10	1	PASAJES Y VIÁTICOS	4.263.000	0	4.263.000	4.082.258	180.742	4.082.258	0
240	10	1	GASTOS POR SERVICIOS DE ASEO, MANTENIMIENTO Y REPARACIONES	16.100.000	0	16.100.000	14.533.332	1.566.668	14.533.332	0
270	10	1	SERVICIO SOCIAL	0	6.600.000	6.600.000	0	6.600.000	0	0
280	10	1	OTROS SERVICIOS EN GENERAL	8.028.360	0	8.028.360	8.028.360	0	0	8.028.360
290	10	1	SERVICIOS DE CAPACITACIÓN Y ADIESTRAMIENTO	6.525.000	0	6.525.000	2.000.000	4.525.000	2.000.000	0
320	30	1	TEXTILES Y VESTUARIOS	6.000.000	0	6.000.000	0	6.000.000	0	0
330	10	1	PRODUCTOS DE PAPEL, CARTÓN E IMPRESOS	8.800.000	0	8.800.000	8.621.900	178.100	8.621.900	0
340	10	1	BIENES DE CONSUMO DE OFICINAS E INSUMOS	34.561.000	0	34.561.000	30.617.500	3.943.500	30.617.500	0
350	10	1	PRODUCTOS E INSTRUM. QUÍMICOS Y MEDICINALES	10.199.100	0	10.199.100	9.689.145	509.955	9.689.145	0
360	10	1	COMBUSTIBLES Y LUBRICANTES	30.000.000	0	30.000.000	30.000.000	0	30.000.000	0
390	30	1	OTROS BIENES DE CONSUMO	8.400.000	0	8.400.000	0	8.400.000	0	0
410	10	1	BIENES E INSUMOS DEL SECTOR AGROPECUARIO Y FORESTAL	13.555.000	0	13.555.000	13.555.000	0	0	13.555.000
530	10	1	ADQUISICIONES DE MAQUINARIAS, EQUIPOS Y HERRAMIENTAS EN GENERAL	137.400.000	0	137.400.000	84.447.000	52.953.000	11.258.000	73.189.000
540	10	1	ADQUISICIONES DE EQUIPOS DE OFICINA Y COMPUTACION	40.446.126	0	40.446.126	40.446.126	0	37.989.708	2.456.418
570	10	1	ADQUISICIÓN DE ACTIVOS INTANGIBLES	4.320.000	0	4.320.000	2.000.000	2.320.000	2.000.000	0
841	10	1	BECAS	10.000.000	0	10.000.000	8.900.000	1.100.000	8.900.000	0
841	30	1	BECAS	10.000.000	0	10.000.000	10.000.000	0	10.000.000	0
<b>Subprograma:</b>		<b>4</b>	<b>FORMACIÓN EN CIENCIAS Y TECNOLOGÍAS</b>	<b>2.975.077.529</b>	<b>0</b>	<b>2.975.077.529</b>	<b>2.365.311.926</b>	<b>609.765.603</b>	<b>2.129.996.005</b>	<b>235.315.921</b>
111	10	1	SUELDOS	2.161.008.824	0	2.161.008.824	1.885.349.109	275.659.715	1.710.053.380	175.295.729
113	10	1	GASTOS DE REPRESENTACIÓN	52.554.000	0	52.554.000	48.174.500	4.379.500	43.795.000	4.379.500
114	10	1	AGUINALDO	184.463.569	0	184.463.569	0	184.463.569	0	0
123	10	1	REMUNERACIÓN EXTRAORDINARIA	4.312.000	0	4.312.000	0	4.312.000	0	0
131	10	1	SUBSIDIO FAMILIAR	2.400.000	0	2.400.000	0	2.400.000	0	0
133	10	1	BONIFICACIONES Y GRATIFICACIONES	1.615.500	0	1.615.500	1.340.000	275.500	1.206.000	134.000
133	30	1	BONIFICACIONES Y GRATIFICACIONES	16.205.000	0	16.205.000	13.500.000	2.705.000	12.150.000	1.350.000
143	30	1	CONTRATACIÓN OCASIONAL DEL PERSONAL DOCENTE Y DE BLANCO	17.600.000	0	17.600.000	17.600.000	0	17.600.000	0
191	10	1	SUBSIDIO PARA LA SALUD	16.800.000	8.400.000	8.400.000	8.400.000	0	8.400.000	0
210	10	1	SERVICIOS BÁSICOS	21.866.844	0	21.866.844	1.718.000	20.148.844	1.718.000	0
210	30	1	SERVICIOS BÁSICOS	2.100.000	0	2.100.000	2.000.000	100.000	2.000.000	0



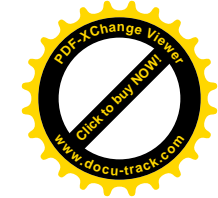
**EJECUCION PRESUPUESTARIA POR EL OBJETO DEL GASTO  
DE LOS MESES DE ENERO A NOVIEMBRE. EJERCICIO - 2018**




OBJ. GAS.	F.F.	ORG. FIN.	DESCRIPCION	PRESUPUESTO INICIAL	MODIFICACIONES	PRESUPUESTO VIGENTE	OBLIGADO	SALDO PRESUPUESTARIO	PAGADO	DEUDA FLOTANTE (O.P.)
<b>Entidad:</b>	<b>28</b>	<b>8</b>	<b>UNIVERSIDAD NACIONAL DE CANINDEYÚ</b>	<b>23.982.319.862</b>	<b>1.124.434.085</b>	<b>25.106.753.947</b>	<b>19.168.219.362</b>	<b>5.938.534.585</b>	<b>17.261.336.359</b>	<b>1.906.883.003</b>
<b>Tipo:</b>		<b>2</b>	<b>PROGRAMAS DE ACCIÓN</b>	18.220.529.123	0	18.220.529.123	14.636.550.888	3.583.978.235	13.147.099.031	1.489.451.857
<b>Programa:</b>		<b>1</b>	<b>COMPETITIVIDAD E INNOVACIÓN</b>	18.220.529.123	0	18.220.529.123	14.636.550.888	3.583.978.235	13.147.099.031	1.489.451.857
<b>Subprograma:</b>		<b>4</b>	<b>FORMACIÓN EN CIENCIAS Y TECNOLOGÍAS</b>	2.975.077.529	0	2.975.077.529	2.365.311.926	609.765.603	2.129.996.005	235.315.921
230	10	1	PASAJES Y VIÁTICOS	3.746.373	0	3.746.373	3.300.944	445.429	3.022.439	278.505
230	30	1	PASAJES Y VIÁTICOS	15.584.616	0	15.584.616	10.384.138	5.200.478	10.384.138	0
240	10	1	GASTOS POR SERVICIOS DE ASEO, MANTENIMIENTO Y REPARACIONES	46.825.000	0	46.825.000	34.785.000	12.040.000	34.785.000	0
240	30	1	GASTOS POR SERVICIOS DE ASEO, MANTENIMIENTO Y REPARACIONES	40.015.750	0	40.015.750	25.489.288	14.526.462	25.489.288	0
260	30	1	SERVICIOS TÉCNICOS Y PROFESIONALES	36.700.000	0	36.700.000	36.680.000	20.000	36.680.000	0
270	10	1	SERVICIO SOCIAL	0	8.400.000	8.400.000	0	8.400.000	0	0
280	10	1	OTROS SERVICIOS EN GENERAL	2.227.200	0	2.227.200	2.227.200	0	0	2.227.200
280	30	1	OTROS SERVICIOS EN GENERAL	5.915.840	0	5.915.840	5.288.750	627.090	5.288.750	0
290	10	1	SERVICIOS DE CAPACITACIÓN Y ADIESTRAMIENTO	4.567.500	0	4.567.500	3.000.000	1.567.500	3.000.000	0
290	30	1	SERVICIOS DE CAPACITACIÓN Y ADIESTRAMIENTO	15.150.000	0	15.150.000	3.000.000	12.150.000	3.000.000	0
330	10	1	PRODUCTOS DE PAPEL, CARTÓN E IMPRESOS	7.486.970	0	7.486.970	7.486.970	0	7.486.970	0
340	10	1	BIENES DE CONSUMO DE OFICINAS E INSUMOS	16.399.700	0	16.399.700	15.965.000	434.700	15.965.000	0
350	10	1	PRODUCTOS E INSTRUM. QUÍMICOS Y MEDICINALES	2.500.000	0	2.500.000	2.500.000	0	2.500.000	0
360	10	1	COMBUSTIBLES Y LUBRICANTES	8.125.000	0	8.125.000	0	8.125.000	0	0
390	10	1	OTROS BIENES DE CONSUMO	3.500.000	0	3.500.000	0	3.500.000	0	0
530	10	1	ADQUISICIONES DE MAQUINARIAS, EQUIPOS Y HERRAMIENTAS EN GENERAL	28.250.000	0	28.250.000	28.021.144	228.856	0	28.021.144
540	10	1	ADQUISICIONES DE EQUIPOS DE OFICINA Y COMPUTACION	78.157.843	0	78.157.843	78.157.843	0	54.528.000	23.629.843
540	30	1	ADQUISICIONES DE EQUIPOS DE OFICINA Y COMPUTACION	35.000.000	0	35.000.000	0	35.000.000	0	0
570	10	1	ADQUISICIÓN DE ACTIVOS INTANGIBLES	4.000.000	0	4.000.000	4.000.000	0	4.000.000	0
590	30	1	OTROS GASTOS DE INVERSIÓN Y REPARAC. MAYORES	100.000.000	0	100.000.000	93.034.040	6.965.960	93.034.040	0
841	10	1	BECAS	10.000.000	0	10.000.000	10.000.000	0	10.000.000	0
841	30	1	BECAS	30.000.000	0	30.000.000	23.910.000	6.090.000	23.910.000	0
<b>Subprograma:</b>		<b>5</b>	<b>FORMACIÓN EN CIENCIAS VETERINARIAS</b>	1.462.958.559	0	1.462.958.559	1.057.288.012	405.670.547	957.385.655	99.902.357
111	10	1	SUELDOS	1.239.492.792	0	1.239.492.792	976.730.714	262.762.078	881.425.312	95.305.402
114	10	1	AGUINALDO	103.291.067	0	103.291.067	0	103.291.067	0	0
191	10	1	SUBSIDIO PARA LA SALUD	16.800.000	- 9.900.000	6.900.000	6.900.000	0	6.900.000	0
210	30	1	SERVICIOS BÁSICOS	11.400.000	0	11.400.000	2.915.000	8.485.000	2.915.000	0
230	10	1	PASAJES Y VIÁTICOS	1.096.200	0	1.096.200	942.059	154.141	942.059	0
240	10	1	GASTOS POR SERVICIOS DE ASEO, MANTENIMIENTO Y REPARACIONES	11.537.100	0	11.537.100	11.537.100	0	11.481.545	55.555



**EJECUCION PRESUPUESTARIA POR EL OBJETO DEL GASTO  
DE LOS MESES DE ENERO A NOVIEMBRE. EJERCICIO - 2018**




OBJ. GAS.	F.F.	ORG. FIN.	DESCRIPCION	PRESUPUESTO INICIAL	MODIFICACIONES	PRESUPUESTO VIGENTE	OBLIGADO	SALDO PRESUPUESTARIO	PAGADO	DEUDA FLOTANTE (O.P.)
<b>Entidad:</b>	<b>28</b>	<b>8</b>	<b>UNIVERSIDAD NACIONAL DE CANINDEYÚ</b>	<b>23.982.319.862</b>	<b>1.124.434.085</b>	<b>25.106.753.947</b>	<b>19.168.219.362</b>	<b>5.938.534.585</b>	<b>17.261.336.359</b>	<b>1.906.883.003</b>
<b>Tipo:</b>		<b>2</b>	<b>PROGRAMAS DE ACCIÓN</b>	18.220.529.123	0	18.220.529.123	14.636.550.888	3.583.978.235	13.147.099.031	1.489.451.857
<b>Programa:</b>		<b>1</b>	<b>COMPETITIVIDAD E INNOVACIÓN</b>	18.220.529.123	0	18.220.529.123	14.636.550.888	3.583.978.235	13.147.099.031	1.489.451.857
<b>Subprograma:</b>		<b>5</b>	<b>FORMACIÓN EN CIENCIAS VETERINARIAS</b>	1.462.958.559	0	1.462.958.559	1.057.288.012	405.670.547	957.385.655	99.902.357
270	10	1	SERVICIO SOCIAL	0	9.900.000	9.900.000	0	9.900.000	0	0
280	10	1	OTROS SERVICIOS EN GENERAL	4.541.400	0	4.541.400	4.541.400	0	0	4.541.400
320	30	1	TEXTILES Y VESTUARIOS	6.250.000	0	6.250.000	0	6.250.000	0	0
330	10	1	PRODUCTOS DE PAPEL, CARTÓN E IMPRESOS	3.500.000	0	3.500.000	3.500.000	0	3.500.000	0
340	10	1	BIENES DE CONSUMO DE OFICINAS E INSUMOS	4.145.000	0	4.145.000	4.145.000	0	4.145.000	0
350	10	1	PRODUCTOS E INSTRUM. QUÍMICOS Y MEDICINALES	3.155.000	0	3.155.000	0	3.155.000	0	0
530	30	1	ADQUISICIONES DE MAQUINARIAS, EQUIPOS Y HERRAMIENTAS EN GENERAL	19.750.000	0	19.750.000	19.750.000	0	19.750.000	0
540	30	1	ADQUISICIONES DE EQUIPOS DE OFICINA Y COMPUTACION	23.500.000	0	23.500.000	12.326.739	11.173.261	12.326.739	0
841	10	1	BECAS	7.500.000	0	7.500.000	7.000.000	500.000	7.000.000	0
841	30	1	BECAS	7.000.000	0	7.000.000	7.000.000	0	7.000.000	0
<b>Subprograma:</b>		<b>6</b>	<b>FORMACIÓN EN CIENCIAS DE LA SALUD</b>	1.733.356.148	0	1.733.356.148	1.367.028.049	366.328.099	1.205.157.973	161.870.076
111	10	1	SUELDOS	1.394.168.508	0	1.394.168.508	1.185.727.949	208.440.559	1.072.774.770	112.953.179
114	10	1	AGUINALDO	116.180.710	0	116.180.710	0	116.180.710	0	0
133	10	1	BONIFICACIONES Y GRATIFICACIONES	16.200.000	0	16.200.000	13.500.000	2.700.000	12.150.000	1.350.000
191	10	1	SUBSIDIO PARA LA SALUD	19.200.000	- 6.600.000	12.600.000	12.300.000	300.000	12.300.000	0
210	30	1	SERVICIOS BÁSICOS	9.600.000	0	9.600.000	0	9.600.000	0	0
230	10	1	PASAJES Y VIÁTICOS	9.500.400	0	9.500.400	7.653.970	1.846.430	5.338.073	2.315.897
240	10	1	GASTOS POR SERVICIOS DE ASEO, MANTENIMIENTO Y REPARACIONES	11.000.000	0	11.000.000	11.000.000	0	5.500.000	5.500.000
270	10	1	SERVICIO SOCIAL	0	6.600.000	6.600.000	0	6.600.000	0	0
290	10	1	SERVICIOS DE CAPACITACIÓN Y ADIESTRAMIENTO	4.350.000	0	4.350.000	4.350.000	0	4.350.000	0
320	30	1	TEXTILES Y VESTUARIOS	7.700.000	0	7.700.000	0	7.700.000	0	0
330	10	1	PRODUCTOS DE PAPEL, CARTÓN E IMPRESOS	1.894.130	0	1.894.130	1.894.130	0	1.894.130	0
340	10	1	BIENES DE CONSUMO DE OFICINAS E INSUMOS	21.066.400	0	21.066.400	21.066.000	400	21.066.000	0
350	10	1	PRODUCTOS E INSTRUM. QUÍMICOS Y MEDICINALES	18.585.000	0	18.585.000	18.585.000	0	18.585.000	0
360	10	1	COMBUSTIBLES Y LUBRICANTES	10.800.000	0	10.800.000	0	10.800.000	0	0
530	10	1	ADQUISICIONES DE MAQUINARIAS, EQUIPOS Y HERRAMIENTAS EN GENERAL	39.751.000	0	39.751.000	39.751.000	0	0	39.751.000
540	10	1	ADQUISICIONES DE EQUIPOS DE OFICINA Y COMPUTACION	24.360.000	0	24.360.000	24.360.000	0	24.360.000	0
841	10	1	BECAS	19.000.000	0	19.000.000	17.200.000	1.800.000	17.200.000	0
841	30	1	BECAS	10.000.000	0	10.000.000	9.640.000	360.000	9.640.000	0



'UNIV. NAC. DE CANIND'  
S.S.E.A.F.  
CRLEJE02

**EJECUCION PRESUPUESTARIA POR EL OBJETO DEL GASTO  
DE LOS MESES DE ENERO A NOVIEMBRE. EJERCICIO - 2018**

FECHA : 19/12/2018  
HORA : 14:16:23  
PAGINA: 8



OBJ. GAS.	F.F.	ORG. FIN.	DESCRIPCION	PRESUPUESTO INICIAL	MODIFICACIONES	PRESUPUESTO VIGENTE	OBLIGADO	SALDO PRESUPUESTARIO	PAGADO	DEUDA FLOTANTE (O.P.)
<b>Total General:</b>				23.982.319.862	1.124.434.085	25.106.753.947	19.168.219.362	5.938.534.585	17.261.336.359	1.906.883.003